

Technaxx® Uživatelský manuál

Skládací solární kempingový stůl 60W TX-252

Před prvním použitím spotřebiče si pozorně přečtěte návod k použití a bezpečnostní informace.


Tuto uživatelskou příručku pečlivě uschovejte pro budoucí použití nebo sdílení produktu. Udělejte totéž s originálním příslušenstvím pro tento produkt. V případě záruky se prosím obraťte na prodejce nebo obchod, kde jste tento produkt zakoupili.

Užijte si svůj produkt * Podělte se o své zkušenosti a názory na některém ze známých internetových portálů.


Funkce


- Vyrábí energii pomocí solární desky stolu
- 2x USB-A & 1x USB-C port pro snadné nabíjení smartphonů a tabletů
- 1x DC5521 výstup 18V, přes XT60/DC7909/MC4/Anderson adaptér
- Skládací, kompaktní design, ideální pro kempování a venku
- Snadné sestavení
- Dvě tašky po stranách pro uložení
- Síťová taška pod stolem pro další skladování
- Pohodlné přenosné tašky na desku stolu a držák
- Tkanina vyrobená z PVC materiálu

Prohlášení o shodě

 Prohlášení o shodě EU lze vyžádat na následující adrese: www.technaxx.de/ (v dolní liště „Prohlášení o shodě“).

Likvidace

 Likvidace obalu. Při likvidaci roztřídte obalové materiály podle typu. Karton a lepenku vyhodte do sběrového papíru. Fólie by měly být předány ke sběru recyklovatelných materiálů.

 Likvidace starého zařízení (Platí v Evropské unii a dalších evropských zemích s odděleným sběrem (sběr recyklovatelných materiálů) Staré zařízení se nesmí likvidovat s domovním odpadem! Každý spotřebitel je ze zákona povinen zlikvidovat stará zařízení, která již nelze používat odděleně od domovního odpadu, např. na sběrném místě ve své obci nebo okrese. Tím je zajištěna řádná recyklace starých zařízení a zamezení negativních vlivů na životní prostředí. Z tohoto důvodu jsou elektrická zařízení označena uvedeným symbolem tady.

Technické specifikace

Max. Napájení	60 W ±5 % (pod STC*)
Max. Napětí	18 V
Elektrický proud	3,3 A Max
Účinnost	>19 %
Rychlost nabíjení	až 30 000 mAh za cca 10 h
DC výstup (USB)	USB-A (QC 3.0): 5V/3A; 9V/2A; 12V/1,5A s 18W max. USB-A: 5V/2,4A USB-C (PD): 5V/3A; 9V/3A; 12V/3A; 15V/3A; 20V/2,25A s 45W max.
DC výstup (ostatní)	DC5521 18V/3,3A max. přes adaptérový kabel: XT60 / DC7909 / MC4 / Anderson
Provozní teplota	-20 °C~+60 °C
Třída ochrany	IP54 (spojovací krabice není vodotěsná)
Materiál	Matný PET povrch, 1680D matná PVC spodní polyesterová tkanina
Nosnost	20 kg max..
Hmotnost / rozměry zařízení	4,5 kg / Solární panel (složený): (D) 80,3 x (Š) 63,7 (30,9) x (V) 1,0 cm Stůl: (D) 80,5 x (Š) 66,0 x (V) 56,0 cm
Kompatibilita	TX-201, TX-202, Elektrárny s 18V vstupem a konektorem XT60 / DC7909 / MC4 / Anderson
Obsah balení	Skládací rám kempingového stolu + skládací solární panel 60W TX-252, síťová taška pod stůl, kabel adaptéru, návod k použití

*STC - standardní testovací podmínky: 1000 W/m² (záření)/ okolní teplota 25 °C / hmotnost vzduchu (AM) 1,5.

Bezpečnostní instrukce

- Při používání dodržujte bezpečnostní pokyny.
- Instalaci a uvedení do provozu smí provádět pouze autorizovaný elektrikář.
- Jakákoli úprava nebo úprava produktu ovlivní bezpečnost produktu. Pozor nebezpečí poranění! • Veškeré změny a opravy výrobku nebo jeho příslušenství smí provádět pouze výrobce nebo osoby výrobcem výslovně pověřené.
- Nikdy neotevírejte výrobek bez povolení.
- Nikdy neprovádějte opravy sami!
- S výrobkem zacházejte opatrně. Může se poškodit ořesem nebo pádem z malé výšky.
- Nikdy neponořujte výrobek do vody nebo jiných kapalin.
- Solární panel smí být používán pouze v souladu s jeho vhodností.
- Solární panel nesmí být technicky upravován.
- Chraňte nástroje a pracovní prostředí před vlhkostí!
- Připojujte pouze kabely se suchými zástrčkami.
- Do konektoru solárního modulu nekládejte žádné elektricky vodivé části.
- Nikdy nepřipojujte přímo k domácímu napájení.
- Technické změny a chyby vyhrazeny.

POZOR

- Výstupní zástrčky jsou pod proudem – nebezpečí poranění!
- Nikdy nenechávejte zástrčky ve vlhkém prostředí ani je neponořujte do vody nebo jiných kapalin.
- Udržujte děti mimo dosah solárního panelu.
- Během nabíjení nenechávejte zařízení na slunci. Může dojít k přehřátí.

Montážní návod

- Solární stůl umístěte na světlé místo s dlouhým vystavením slunci. Nejlepší výkon získáte, když slunce dopadne na panel pod úhlem 90°. • Stín výrazně snižuje výstupní výkon. Vyhněte se stinným místům, např. stromům, zdem atd. • Je vhodnější jižní pozice.

Použití solárního stolu

Rozložte tyče stolu a solární panel a umístěte jej na slunce. K upevnění solárního panelu použijte svorky na rámu stolu.

Podpěra, podpora

Servisní telefonní číslo pro technickou podporu: **01805 012643** (14 centů/minutu z německé pevné linky a 42 centů/minutu z mobilních sítí). E-mail zdarma: **support@technaxx.de**
Horká linka podpory je k dispozici Po-Pá od 9:00 do 13:00 a od 14:00 do 17:00.

Čištění a údržba

Nebezpečí! Vždy pracujte bez proudu a bez zátěže. Odpojte všechny kabely a zakryjte solární panel, abyste zabránili úrazu elektrickým proudem. • Zařízení pravidelně čistěte navlhčeným hadříkem. Nepoužívejte čisticí prostředky ani rozpouštědla. • Ujistěte se, že do zástrček nemůže prosakovat žádná voda. Vniknutí vody do elektrického zařízení zvyšuje riziko úrazu elektrickým proudem nebo poškození zařízení.

Vyrobeno v Číně

Distribuovány:
Technaxx Deutschland GmbH & Co. KG
Konrad-Zuse-Ring 16-18,
61137 Schöneck, Německo