

MusicMan®* Návod k obsluze

TWS ANC In-Ear s dotykovým displejem Pro BT-X72

Před prvním použitím zařízení si pečlivě přečtěte návod k použití a bezpečnostní informace.

Toto zařízení není určeno pro použití osobami (včetně dětí) se sníženými fyzickými, smyslovými nebo duševními schopnostmi nebo nedostatečnými zkušenostmi a znalostmi, pokud na ně nedohlíží osoba odpovědná za jejich bezpečnost nebo poučeny o používání zařízení. Dohlížejte na děti, aby si s tímto zařízením nehrály.

Tento uživatelský manuál pečlivě uschovejte pro budoucí použití nebo výměnu výrobku. Udělejte totéž s originálním příslušenstvím pro tento výrobek. Pokud je v záruce, kontaktujte prodejce nebo obchod, kde jste tento výrobek zakoupili.

Užijte si svůj výrobek. * Podělte se o své zkušenosti a názor na jednom ze známých internetových portálů.

Specifikace se mohou změnit bez předchozího upozornění - ujistěte se, že používáte nejnovější příručku dostupnou na webových stránkách výrobce.

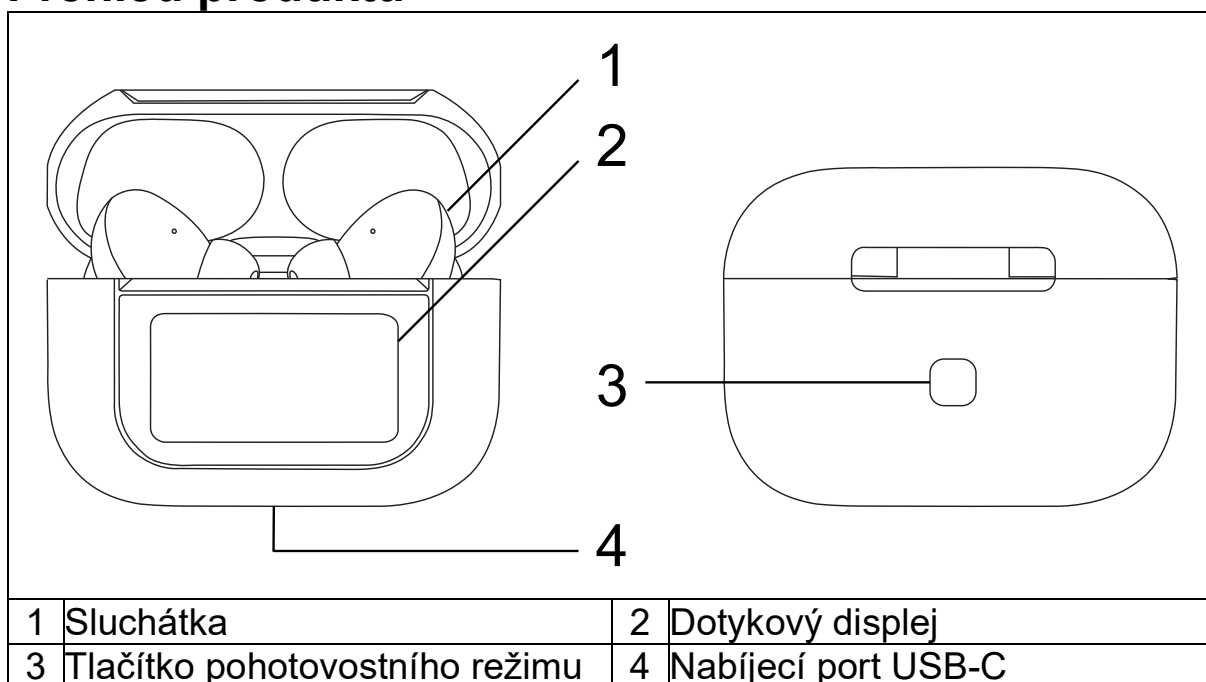
Vlastnosti

- True Wireless Stereo (TWS) sluchátka do uší s aktivním potlačením hluku (ANC)
- Multifunkční dotykový displej na nabíjecím boxu
- Bluetooth V5.3
- Vestavěný mikrofon pro telefonní hovory
- Nabíjecí pouzdro až na 4 nabití
- Funkce automatického zapnutí/vypnutí

Technické údaje

Verze Bluetooth	V5.3
Bluetooth	Přenosová vzdálenost ~10m (otevřený prostor) Frekvenční pásmo 2,4GHz Vyzařovaný vysílací výkon max. 2,5 mW
Reproduktor / frekvence impedance / SLP	2x 3mW / 20Hz-20kHz / 16Ω / 98dB
Zvukový kodek	A2DP/HFP/HSP/AVRCP/CVC
Prázdná	~4h (střední hlasitost)
Nabíjí se pomocí nabíjecího bo	4x plně nabitá
Pohotovostní doba	~300h uvnitř pouzdra
Doba nabíjení sluchátek	~1,5h
Bateriová sluchátka (každé)	Vestavěná dobíjecí 30mAh lithium-polymerová baterie 3,7V / nabíjení přes nabíjecí pouzdro
Doba nabíjení pouzdra	~2h (5V/1A)
Pouzdro pro nabíjení baterie	300mAh lithium-polymerová baterie 3,7V / nabíjení přes USB typ C
Rozlišení nabíjecího pouzdra	320 x 172 pixelů
Provozní teplota	-10°C až +50°C
Váha/rozměr sluchátka	7,8 g / (D) 32,4 x (Š) 24,2 x (V) 22,2 mm
Hmotnost / rozměr pouzdra	55,0 g / (D) 60,5 x (Š) 45,1 x (V) 23,8 mm
Obsah balení	MusicMan [®] BT-X72, nabíjecí pouzdro, nabíjecí kabel USB Type-C, návod k obsluze

Přehled produktů



Zobrazit ikony



- | | | | | |
|-----------------------|---------------------------------|----------------------------------|-----------------------------------|-------|
| ❶ | ❷ | ❸ | ❹ | ❺ |
| ❶ Bluetooth připojení | ❷ Stav baterie levého sluchátka | ❸ Stav baterie pravého sluchátka | ❹ Stav baterie nabíjecího pouzdra | ❺ Čas |

Nabíjení

Připojte nabíjecí pouzdro pomocí USB-C kabelu a USB napájecího adaptéru * (*není součástí balení). Počkejte, až bude pouzdro plně nabité.

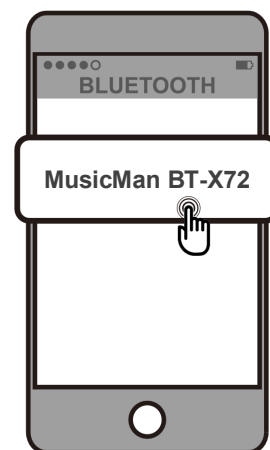
Na displeji se u ikony nabíjecího pouzdra zobrazí 100% nabití ❹.

Poznámka: Nabíjejte prosím zařízení každé 2 až 3 měsíce, abyste se ujistili, že funguje správně.

Bluetooth připojení

Párování

Vyjměte sluchátka BT-X72 z nabíjecího pouzdra. Spustte funkci párování Bluetooth se svým chytrým telefonem / tabletem nebo jakýmkoli jiným zařízením podporujícím technologii Bluetooth. Kliknutím na **MusicMan BT-X72** v nastavení Bluetooth spárujte své zařízení se sluchátky. Ikona Bluetooth bude v pravém horním rohu bílá.

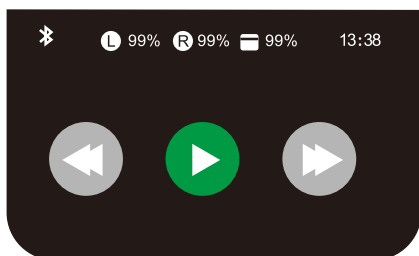


Resetovat párování

Chcete-li sluchátka spárovat s jiným zařízením, zrušte spárování BT-X72 v nastaveních Bluetooth vašeho smartphonu nebo tabletu.

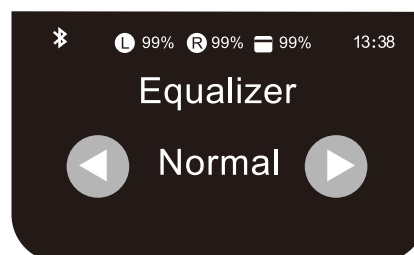
Funkce displeje

Chcete-li odemknout displej, přejeďte prstem doprava. Nyní přejeďte prstem mezi možnostmi:

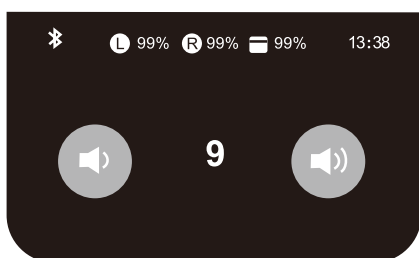


- Přehrávač médií – Přehrát/Pozastavit Předchozí/Další skladba.

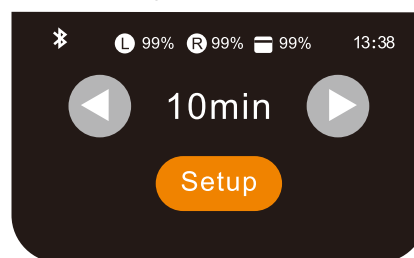
OFF/ANC/TRANS/Adaptive.



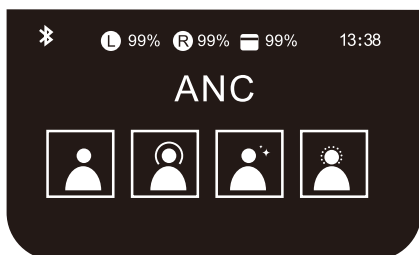
- Ekvalizér – normální / rock / pop / klasika / jazz.



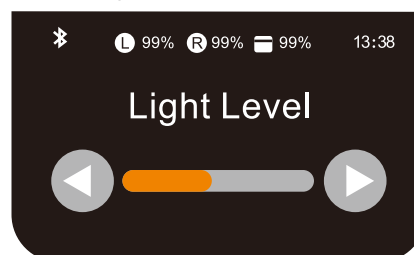
- Úroveň hlasitosti – Hlasitost hudby.



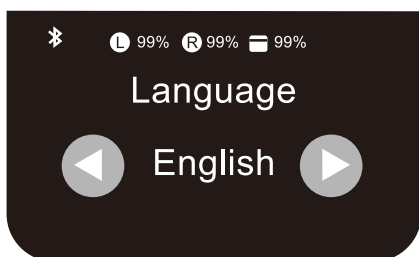
- Časovač – vyberte 5 min. / 10 min. / 30 min. / 60 min.; Zvuk se přehraje po nastaveném čase.



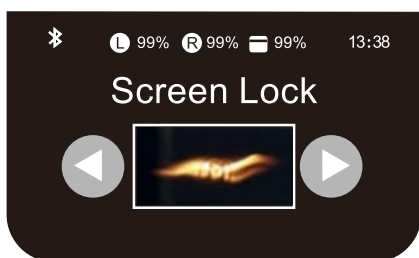
- Potlačení hluku



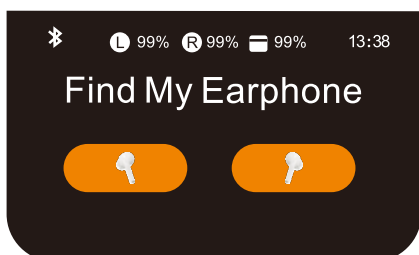
- Jas – nastavení jasu displeje.



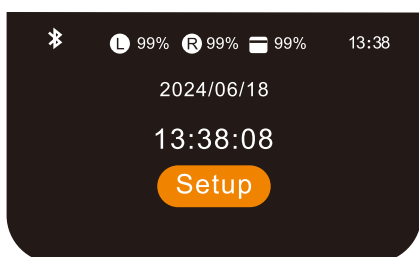
- Přepínač jazyků – 8 jazyků pro zařízení.



- Pozadí uzamčené obrazovky – změna pozadí uzamčené obrazovky.

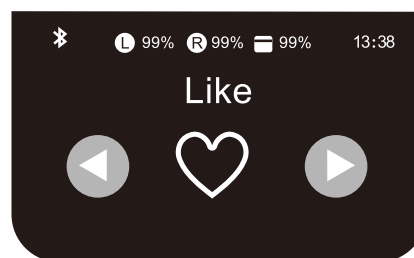


- Najít moje sluchátka – Stisknutím L nebo R přehrajete pípnutí na příslušných sluchátkách. Poznámka: Během používání sluchátek, nespouštějte funkci hledání.




- Nastavení data/času – Změňte

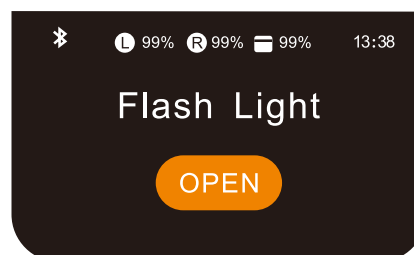
čas a datum.




- Ovládání aplikace Social-Media – přejeďte prstem doleva nebo doprava v aplikaci Social-Media nebo dejte like dotykem srdce.



- Dálkové ovládání fotoaparátu – Otevřete aplikaci Fotoaparát a fotografujte na dálku.



- Svítilna – Displej bude plně bílý a jasný, aby jej bylo možné použít jako svítilnu.

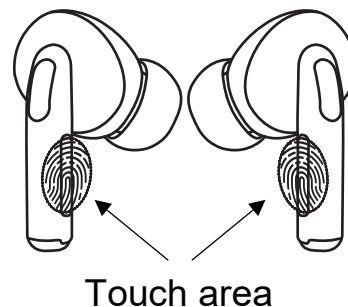


- Baterie v pouzdře je téměř vybitá – nabijte ji.

Nastavení dotykových tlačítek

Poslouchání hudby

- Hlasitost +: Třikrát klepněte na sluchátko R pro zvýšení hlasitosti.
- Hlasitost -: Třikrát klepněte na sluchátko L pro snížení hlasitosti.
- Předchozí: dvojitým klepnutím na sluchátko L přehrajete předchozí skladbu.
- Další: dvojitým klepnutím na sluchátko R přehrajete další skladbu.
- Přehrát/Pozastavit: Klepnutím na sluchátko R nebo L spustíte nebo pozastavíte hudbu.
- ANC zapnuto/ANC vypnuto/Transparentní režim: Stiskněte a podržte sluchátko L.



Telefonní hovory

- Klepnutím na sluchátko R nebo L přijmete hovor, když je používáte.
- Dalším klepnutím na sluchátko R nebo L ukončíte hovor.
- Stisknutím a podržením R sluchátka odmítnete hovor.

Hlasový asistent

Stisknutím a podržením R sluchátka aktivujete hlasového asistenta.

Pohotovostní režim

Stiskněte tlačítko stand-by (3) nabíjecího pouzdra.

Poznámka: Chcete-li přejít do dlouhodobého pohotovostního režimu (nízká spotřeba energie), stiskněte 5krát rychle tlačítko pohotovostního režimu (3). Pouze nabíjení může zařízení znovu probudit.

RESETOVAT

Stiskněte a podržte tlačítko stand-by (3) nabíjecího pouzdra alespoň 5 sekund. Zařízení se resetuje do továrního nastavení.

Použití jednoho sluchátka

Vyjměte sluchátko, které chcete použít a ono se automaticky připojí k naposledy připojenému BT zařízení.

Technická podpora

Servisní telefonní číslo pro technickou podporu: **01805 012643*** (14 centů/minutu z německé pevné linky a 42 centů/minutu z mobilních sítí).

E-mail zdarma: **support@technaxx.de**

Infolinka podpory je k dispozici Po-Pá od 9:00 do 13:00 a od 14:00 do 17:00

Odstraňování problémů

Pokud se vám nedaří připojit sluchátka k telefonu, postupujte takto:

Vložte sluchátko. Ujistěte se, že jsou sluchátka nabitá a zapnutá. Ujistěte se, že je v telefonu aktivována funkce Bluetooth. Zkontrolujte, zda jsou sluchátka ve vzdálenosti do 10 metrů od telefonu a zda mezi sluchátky a telefonem nejsou žádné překážky, jako jsou stěny nebo jiná elektronická zařízení. Vložte sluchátka do pouzdra a třikrát rychle stiskněte tlačítko na zadní straně pouzdra. Počkejte 10 sekund. Sluchátka by se měla znovu připojit k pouzdru.

BT-X72 se vypne nebo se znovu nezapne, může to být buď vybitá baterie, nebo problém s napájením. Nabijte BT-X72 a zkontrolujte stav baterie nabíjecího pouzdra. (Doporučujeme nabíjet BT-X72 každé 2–3 měsíce, pokud se nepoužívá)

Poznámky

- Z BT-X72 je slyšet šum, může to být špatný signál Bluetooth. Abyste se vyhnuli šumu, zůstaňte v dosahu Bluetooth ~10 m.
- Vyhněte se dlouhodobému vystavení nadměrné hlasitosti, která může způsobit poškození sluchu způsobené hlukem.
- Před nasazením sluchátek snižte hlasitost a poté nastavte na správnou hlasitost.
- Nepoužívejte sluchátka při řízení nebo jízdě na kole.
- Držte se dál od ostrých hran, nerovných povrchů, kovových částí a čehokoli, co by mohlo sluchátka poškodit.
- Neupravujte, neopravujte ani neodstraňujte sluchátka bez odborného vedení.
- K čištění sluchátek nepoužívejte korozivní nebo těkavé kapaliny.
- Nepoužívejte sluchátka v nebezpečném prostředí.
- Toto sluchátko obsahuje malé části, které mohou způsobit udušení. Uchovávejte mimo dosah dětí a domácích zvířat, abyste předešli nehodám.

Údržba

Zařízení čistěte pouze suchým nebo mírně navlhčeným hadříkem, který nepouští vlákna.

K čištění zařízení nepoužívejte abrazivní čisticí prostředky.

Varování

- Nabíjecí pouzdro BT-X72 nabíjejte pouze přes port DC 5V USB-C pomocí dodaného nabíjecího kabelu USB-C. Můžete také použít nabíjecí adaptér USB, ale POUZE do DC 5V/1A. Nenabíjejte (!) BT-X72 větším výkonem!
- Pokud se BT-X72 nepodaří připojit k vašemu mobilnímu zařízení nebo pokud po připojení nepřehraje hudbu, zkontrolujte, zda vaše mobilní zařízení podporuje SBC / ACC.
- BT-X72 nerozebírejte, mohlo by dojít ke zkratu nebo poškození.
- Upozornění na baterii: Nesprávné použití baterie může způsobit požár nebo poleptání chemikáliemi. Baterie může v případě poškození explodovat. Baterii lze nabíjet pouze pomocí adaptéru dodávaného speciálně pro tento produkt.
- Nenechávejte BT-X72 upadnout ani s ním netřeste, mohlo by dojít k poškození vnitřních obvodů nebo mechaniky.
- Udržujte BT-X72 v suchém a větraném prostředí. Vyvarujte se vysoké vlhkosti a vysokým teplotám. Baterie by také neměla být vystavena nadměrnému teplu nebo přímému slunečnímu záření.
- Tento BT-X72 není voděodolný; chraňte před vlhkostí.
- Udržujte BT-X72 mimo dosah malých dětí.



Abyste předešli možnému poškození sluchu, neposlouchejte po dlouhou dobu při vysoké hlasitosti.

Prohlášení o shodě



Prohlášení o shodě EU si můžete vyžádat na adrese www.technaxx.de/ (v dolní liště „Prohlášení o shodě“).

Likvidace



Likvidace balení. Balení zlikvidujte podle jeho druhu.

Karton a lepenku do kontejneru s papírem. Fólii dorecyklovatelných materiálů.



Likvidace starého zařízení (to se týká Evropské unie a dalších evropských zemí s tříděným sběrem (sběrem recyklovatelných materiálů). Staré zařízení nesmíte vyhazovat do domácího odpadu! Každý spotřebitel má ze zákona povinnost vyhazovat staré zařízení, které již nemůže být déle používáno, odděleně od domovního odpadu např. ve sběrně odpadu ve své obci nebo oblasti. Toto zajišťuje řádnou recyklaci starých zařízení a vyhnutí se negativních následků na životní prostředí. Z těchto důvodů jsou elektrická zařízení označena symbolem ukázaným zde.



Baterie a nabíjecí baterie se nesmějí vyhazovat do domácího odpadu! Jako spotřebitel, máte ze zákona povinnost odevzdat všechny baterie a nabíjecí baterie, ať už obsahují škodlivé látky* nebo ne, ve sběrně odpadu ve vaší obci/městě nebo obchodu, aby bylo možné je všechny zlikvidovat ekologicky nezávadným způsobem. může být zlikvidováno jemně.

* označeno: Cd = kadmium, Hg = rtuť, Pb = olovo. Váš výrobek vraťte do sběrně odpadu s vloženou baterií a pouze ve vybitém stavu!

Vyrobeno v Číně

Distributor:

Technaxx Deutschland GmbH & Co. KG
Konrad-Zuse-Ring 16-18,
61137 Schöneck, Německo