

MusicMan[®] * Návod k obsluze

Mikro TWS sluchátka BT-X57

Tímto výrobcem Technaxx Deutschland GmbH & Co.KG prohlašuje, že tento výrobek, ke kterému se tyto návod k obsluze, splňuje požadavky základními norem uvedených ve směrnici Rady **RED 2014/53/EU**.

Prohlášení o shodě naleznete zde: www.technaxx.de/ (v liště "Konformitätserklärung" dole). Před prvním použitím zařízení si pečlivě přečtěte návod k obsluze.

Číslo servisního telefonu technické podpory: 01805 012643 (14 centů/min z pevné linky v Německu a 42 centů/min z mobilních sítí).

Email zdarma: support@technaxx.de

Podpora hotline je k dispozici od pondělí do pátku od 9:00 do 13:00 & od 14:00 do 17:00

Tento výrobek má dobíjecí baterii. Musí být před prvním použitím úplně nabitá. POZNÁMKA: Pokud přístroj nepoužíváte, dobijte jeho baterii každé 2-3 měsíce!

Uschovejte tento návod k obsluze pro budoucí použití nebo sdílení produktu opatrně. Udělat to samé s originálními doplňky pro tento produkt. V případě záruky, obraťte se na prodejce nebo obchod, kde jste tento výrobek zakoupili. **Záruka 2 roky**

Užijte si vašeho výrobku. *Sdílejte své zkušenosti a názory na jednom z dobře známých internetových portálů.

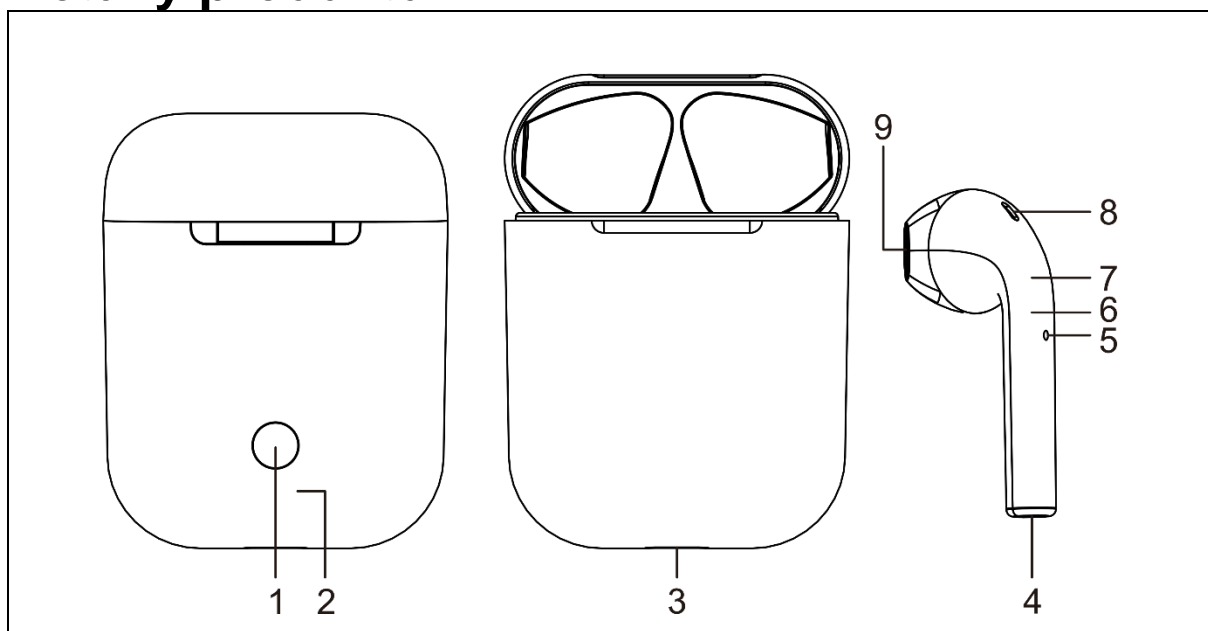
Vlastnosti

- Sluchátka do uší True Wireless Stereo (TWS)
- Funkce hlasového asistenta podporována
- Funkce automatického zapnutí/vypnutí
- Párování s Bluetooth V5.0
- Vestavěný mikrofon pro telefonní hovory.
- Multifunkční dotyková tlačítka na obou sluchátkách do uší; přehrát/pozastavit, změnit název, hlasitost, přijmout a odmítnout telefonní hovory, hlasový asistent

Technické údaje

Verze Bluetooth	V5.0
Bluetooth	Přenosová vzdálenost ~10m (otevřený prostor) Frekvenční pásmo 2,4GHz Vyzařovaný výkon max. 2,5mW
Reproduktor / frekvence / impedance	5mW*2 / 20Hz-20kHz / 32Ω
Zvukový kodek	AAC/SBC/A2DP
Doba přehrávání	Cca 2h
Nabíjení s nabíjecím boxem	3 doby úplného nabití
Doba pohotovosti	Cca 9h
Doba nabíjení sluchátek	Cca 1h
Sluchátka do uší (každé)	Vestavěná dobíjecí 30mAh lithium-polymerová baterie 3,7V / nabíjení přes nabíječku
Časový rámec nabíjení	Cca 2h (5V/1A)
Doba nabíjení baterie	3.7V 150mAh lithium polymerová baterie
Provozní teplota	0°C až do +40°C
Hmotnost / rozměry sluchátka	10,6g / (D)40 x (Š) 22 x (V)25mm
Hmotnost / rozměry ovládací skříňky	35,0g / (D)49 x (Š) 32 x (V)54mm
Obsah balení	MusicMan® BT-X57, nabíjecí box, USB, nabíjecí kabel, návod k obsluze

Detaily produktu



1	Nabíjecí box přepínací
2	LED pro nabíjecí box
3	Nabíjecí port
4	Nabíjecí kontakt pro sluchátka
5	Mikrofon
6	LED sluchátka
7	Povrch multifunkčního dotykového tlačítka
8	Vzduchová brána
9	Reproduktor

První použití

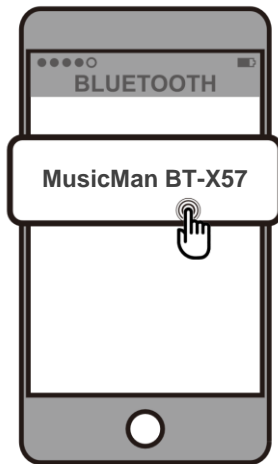
Propojte nabíjecí box (3) s připojeným nabíjecím kabelem a napájecím adaptérem USB* (*není součástí dodávky). Nabíjecí box během nabíjení bliká červeně. Box je plně nabitý, když je světlo stabilní.

Nabíjení sluchátek zahájíte stisknutím spínače nabíjení (1) na nabíjecím boxu. LED nabíjecího boxu se rozsvítí modře. Jakmile jsou sluchátka plně nabitá, nabíjení se automaticky zastaví. Modré světlo zhasne.

Připojení Bluetooth

Párování

Vyjměte sluchátka BT-X57 z nabíjecí krabice. Obě sluchátka se automaticky zapnou a spustí režim párování.



Poté, co vyzve k „zapnutí“, bliká indikátor LED červeně a modře.

Spustte funkci skenování Bluetooth pomocí smartphonu / tabletu nebo jiného zařízení podporujícího technologii Bluetooth.

Klepnutím na „**MusicMan BT-X57**“ v nastavení Bluetooth spárujte zařízení se sluchátky na uši.

Reset párování

Vyjměte obě sluchátka BT-X57 z nabíjecího boxu a podržte 3 sekundy na dotykové ploše (7), aby se sluchátka vypnula, aby se vymazalo nastavení párování. Kontrolka LED 3krát zabliká červeně. Vložte sluchátko do nabíjecí krabice. Vyjměte obě sluchátka a restartujte režim párování.

Jedno použití BT-X57

Vyjměte pravé a levé sluchátko z nabíjecí krabice. Přepne se automaticky. Poznámka: K dispozici je pouze nastavení dotykového tlačítka levého nebo pravého sluchátka. Volit moudře.

Automatické opětovné připojení

Sluchátka BT-X57 se automaticky připojí k poslednímu spárovanému mobilnímu telefonu. Chcete-li změnit spárované připojení k jinému mobilnímu telefonu, resetujte spárování.

Funkce

Vypínač Zap/Vyp

Klepnutím na funkční povrch (7) sluchátek na 3 sekundy je vypnete/zapnete. Sluchátka se automaticky zapnou/vypnou po vyjmutí/zasunutí nabíjecího boxu.

Přehrávání/pauza hudby (1x P/L)

Jediným dotykem funkční plochy jednoho z obou sluchátek pro přehrávání/pozastavení hudby.

Snížit hlasitost (2x L)

Poklepáním na funkční povrch levého sluchátka snížíte hlasitost.

Zvýšit hlasitost (2x P)

Dvojitý dotyk na funkční povrch pravého sluchátka zvýšíte hlasitost.

Další skladba (3x P)

Třemi dotyky na funkční povrch pravého sluchátka přehrajete další skladbu.

Poslední skladba (3x L)

Třemi dotyky na funkční povrch levého sluchátka přehrajete předchozí skladbu.

Přijímejte telefonní hovory (P/L)

Příchozí hovory lze přijmout jedním dotykem na jednom z obou sluchátek.

Zavěste hovory (P/L)

Telefonické hovory lze zrušit dvojitým dotykem funkční plochy na jednom z obou sluchátek.

Odmítnutí hovoru (přidržení 2 s. P/L)

Chcete-li odmítnout hovory, podržte 2 sekundy jeden z dotykových povrchů.

Hlasový asistent (přidržení 2 s. P/L)

2 sekundový dotek na levém funkčním povrchu sluchátek aktivuje hlasového asistenta vašeho telefonu.

Odstranění závad

Pokud nemůžete připojit reproduktor k telefonu, postupujte následovně:

Ujistěte se, že je reproduktor nabitý a zapnutý. Ujistěte se, že je v telefonu aktivována funkce Bluetooth. Zkontrolujte, zda se reproduktor nachází ve vzdálenosti do 10m od telefonu a zda mezi reproduktorem a telefonem nejsou překážky, například stěny nebo jiná elektronická zařízení. BT-X57 se vypne nebo se znovu nezapne, může to být buď vybitá baterie nebo problém s nabíjením BT-X50. Nabijte BT-X57 a zkontrolujte stav nabití baterie. (BT-X57 doporučujeme plně nabít každé 2-3 měsíce, i když zařízení dlouho nepoužíváte).

Poznámky

- Nabíjejte BT-X57 nabíjecí box pouze přes DC 5V port pomocí dodaného nabíjecího kabelu. Můžete také použít nabíjecí USB adaptér, ale POUZE (!) max. DC 5V/1A. BT-X57 nenabíjejte (!) vyšším napětím!
- Pokud se BT-X57 nespojí s vaším mobilním zařízením nebo pokud nebude přehrávat hudbu po připojení zařízení, tak by uživatel měl zkontrolovat, zda mobilní zařízení podporuje SBC / ACC.
- Z BT-X57 je slyšet hluk, může to být špatný signál Bluetooth. Chcete-li se vyhnout šumu, zůstaňte v dosahu Bluetooth 10m.
- Vyvarujte se dlouhodobému vystavení nadměrné hlasitosti, která může způsobit poškození sluchu způsobené hlukem.
- Před nasazením sluchátek snižte hlasitost a poté ji upravte na správnou hlasitost.

Varování

- Nepoužívejte dodaný nabíjecí kabel k nabíjení jiných zařízení. Mohlo by to způsobit poškození
- Nerozebírejte BT-X57, mohlo by dojít ke zkratu nebo poškození.
- Při řízení nebo jízdě na kole nepoužívejte sluchátka.
- Držte se dál od ostrých hran, nerovných povrchů, kovových částí a všeho, co by mohlo poškodit sluchátka.
- Neupravujte, neopravujte ani neodstraňujte sluchátka bez odborného vedení.
- K čištění sluchátek nepoužívejte žíravé nebo těkavé kapaliny.
- Nepoužívejte sluchátka v nebezpečných prostředích.
- Upozornění pro baterie: Nesprávné použití baterie může způsobit požár nebo chemické popálení. Baterie může v případě poškození explodovat.
- Dávejte pozor, aby vám BT-

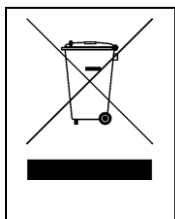
X57 nepadl nebo netřásl, mohlo by to poškodit desky nebo mechaniku vnitřních obvodů. ●BT-X57 uchovávejte na suchém a dobře větraném místě. Nevystavujte vlhkosti a vysoké teplotě. Také baterie by neměly být vystaveny nadměrnému teplu ani přímému slunečnímu záření. ●Tato BT-X57 nejsou vodotěsná, a proto je uchovávejte mimo vlhko. ●Udržujte BT-X57 mimo dosah malých dětí a domácích zvířat, abyste předešli nehodám.



Abyste předešli možnému poškození sluchu, neposlouchejte po dlouhou dobu vysokou hlasitost.



Upozornění týkající se bezpečnosti a likvidace baterií: Uchovávat mimo dosah dětí. Pokud dítě omylem baterii(e) spolkne, neprodleně vyhledat lékaře nebo nemocnici! Věnovat pozornost předepsané polaritě **(+)** a **(-)** baterií! Vyměňovat pouze celou sadu baterií; nepoužívat současně staré a nové baterie nebo baterie různého typu. Baterie nikdy nezkratovat, neotvírat, nedeformovat a nenabíjet! **Nebezpečí poranění!** Nevhazovat baterie do ohně. **Nebezpečí výbuchu!** Použité baterie ihned vyjmout z přístroje a pokud nebudou po dlouhou dobu používány, zlikvidovat je.



Pokyny pro ochranu životního prostředí: Obalové materiály jsou suroviny a lze je opět použít. Obaly oddělit podle jejich druhu a v zájmu ochrany životního prostředí zajistit jejich likvidaci podle předpisů. Vyřazené přístroje a baterie nepatří do domovního odpadu! Odborně se musejí zlikvidovat i staré přístroje a baterie! **Čištění:** Chraňte zařízení před znečištěním a kontaminací (použijte čistý hadřík). Nepoužívejte hrubé či drsné materiály, rozpouštědla, jiné agresivní čističe. Zařízení po vyčištění otřete. **Distributor:** Technaxx Deutschland GmbH & Co.KG, Kruppstr. 105, 60388 Frankfurt a.M., Německo