

Technaxx® * Návod k obsluze

TX-HR7 Fitness náramek s měřením tělesné teploty

Tímto výrobcem Technaxx Deutschland GmbH & Co.KG prohlašuje, že tento výrobek, ke kterému se tyto návod k obsluze, splňuje požadavky základními norem uvedených ve směrnici Rady **RED 2014/53/EU**. Prohlášení o shodě naleznete zde: www.technaxx.de/ (v liště "Konformitätserklärung" dole).

Před prvním použitím zařízení si pečlivě přečtěte návod k obsluze.

Číslo servisního telefonu technické podpory: 01805 012643 (14 centů/min z pevné linky v Německu a 42 centů/min z mobilních sítí). Email zdarma: support@technaxx.de

Tento výrobek má dobíjecí baterii. Musí být před prvním použitím úplně nabitá. POZNÁMKA: Pokud přístroj nepoužíváte, dobijte jeho baterii každé 2-3 měsíce!

Uschovejte tento návod k obsluze pro budoucí použití nebo sdílení produktu opatrně. Udělat to samé s originálními doplňky pro tento produkt. V případě záruky, obraťte se na prodejce nebo obchod, kde jste tento výrobek zakoupili.

Záruka 2 roky

Užijte si vašeho výrobku. *Sdílejte své zkušenosti a názory na jednom z dobře známých internetových portálů.

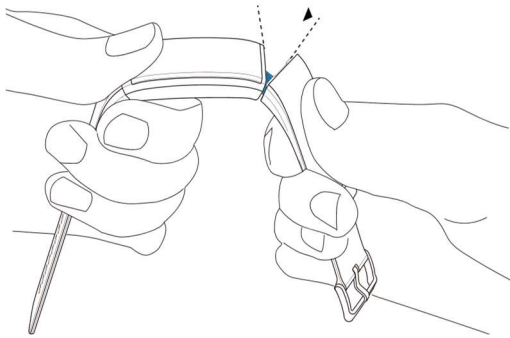
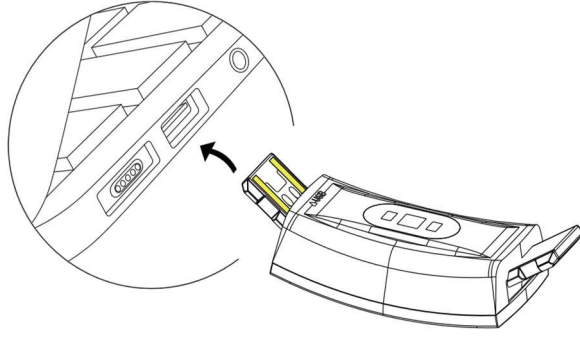
Vlastnosti

- Zobrazuje tělesnou teplotu, srdeční frekvenci, kroky, vzdálenosti, spálené kalorie, čas spánku, počasí, datum a čas
- Fitness náramek pro sledování vašich sportovních aktivit, srdeční frekvence, vaší zdatnosti a spánku
- Připomenutí upozornění: volání, SMS, e-mail, WhatsApp, sociální média, dosažené cíle, připomenutí aktivity, připomenutí pitného režimu
- IP67 vodotěsný
- 15 dnů pohotovostního režimu
- Zapněte obrazovku otočením zápěstí

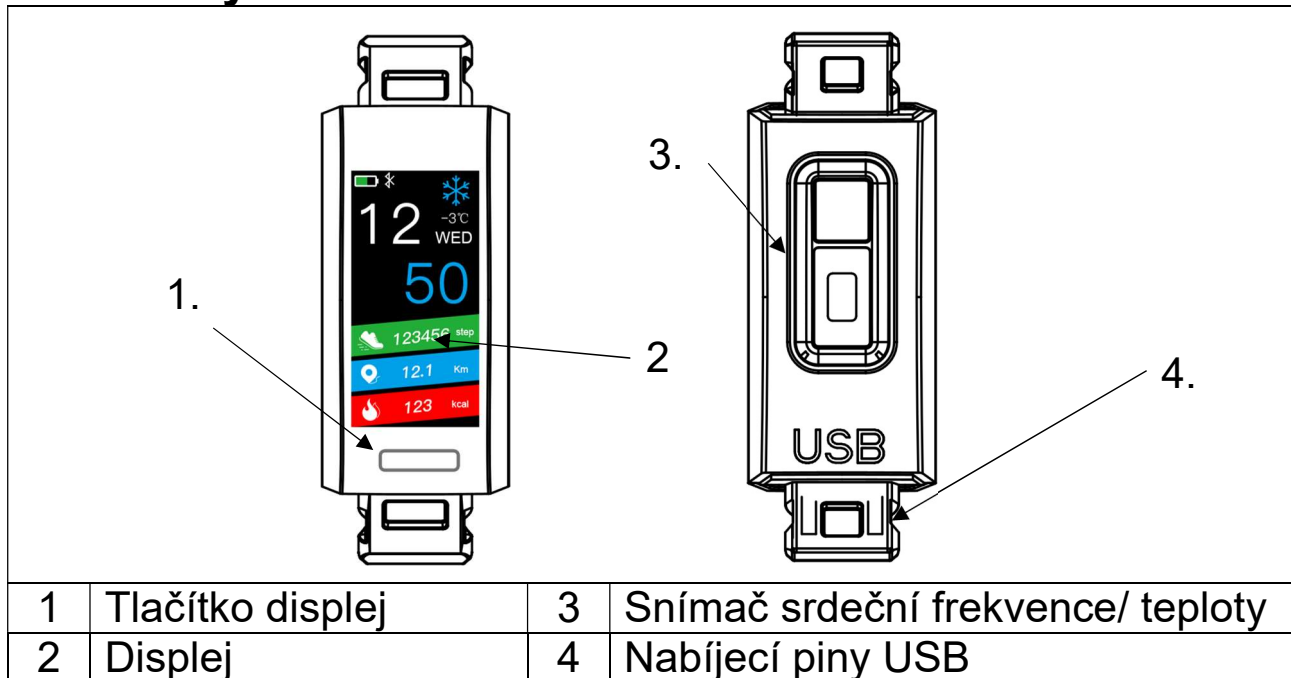
Technické specifikace

Displej	0,96" barevná obrazovka (80*160 Pixel)	
Procesor	BK3431Q	
Snímač srdeční frekvence	HRS3300	
Tolerance teploty	±0,3°C	
Ochranné sklo	IP67	
Bluetooth / vzdálenost	Verze Bluetooth 4.0 / ~10m	
BT vysílací frekvence	2,4GHz	
BT max. vyzařovaný výstupní výkon	2,5mW	
Napájení	Vestavěné dobíjení 90mAh Lithium-iontová baterie 3,7 V	
Provozní doba	~5 dnů použití / ~15 dnů v pohotovostním režimu	
Doba nabíjení	~1,5 hodinu	
APLIKACE	Youth health	
Hmotnost / rozměry	24g / (D)40,5 x (Š)20 x (V) 12,5mm	
Skladovací teplota / provozní teplota	-10°C až do 45°C	
Obsah balení	Technaxx® TX-HR7 fitness náramek, návod k obsluze	
Kompatibilita	Android 5.1 nebo vyšší & iOS 10.0 nebo vyšší	

Nabíjení

	<p>Vytáhněte stranu zavírání popruhu (USB) přidržením hodinek, jak je znázorněno na obrázku</p>
	<p>Nyní připojte fitness náramek k USB portu a nabíjte jej</p>

Přehled výrobku



POZNÁMKA: Zařízení by se mělo nabíjet nejméně 1 hodinu před použitím.

Začínáme

Podržte tlačítko displej po dobu 5 sekund.

Nainstalujte aplikaci „Youth health“ na svůj smartphone

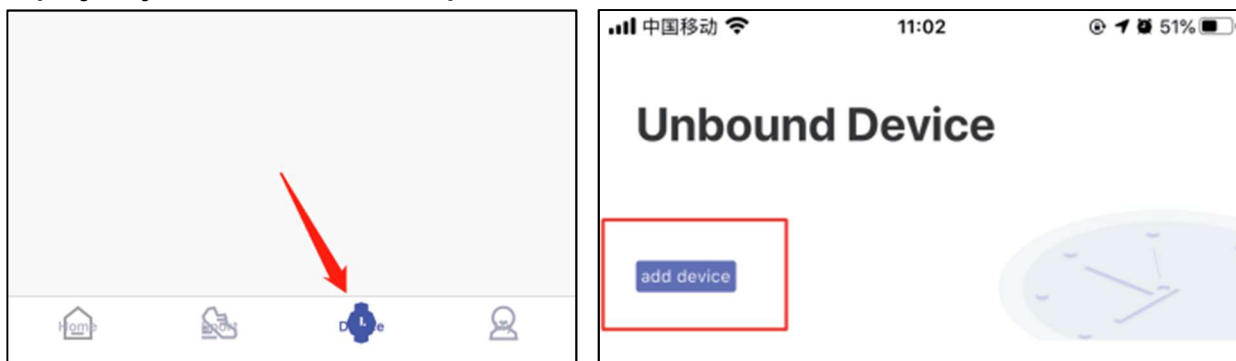
Vyhledejte aplikaci „Youth health“ v Google Play Store/Apple APP-Store nebo naskenujte následující QR kód pro instalaci.



Poznámka: Je nutné nainstalovat aplikaci, aby bylo možné používat všechny funkce hodinek

Připojte náramek pomocí aplikace Youth health

Počkejte, až bude zařízení úplně nabito. Aktivujte Bluetooth na svém smartphonu. Otevřete Youth health APP. Potvrďte všechny žádosti, abyste získali maximum z aplikace. Klepněte na „Add device (Přidat zařízení)“ pod nabídkou „Zařízení“ a hledejte „TX-HR7“. V nabídce zvolte „TX-HR7“, poté budete připraveni. Nyní je fitness náramek propojený s vaším Smartphone a APP.

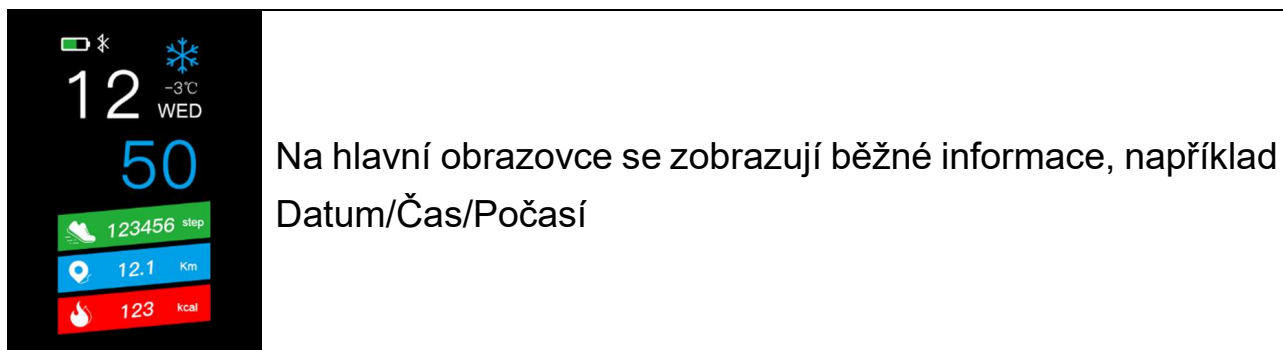


INFO: Fitness náramek se automaticky znovu připojí k mobilnímu zařízení, pokud je poslední připojené mobilní zařízení zapnuté a na obou zařízeních je aktivována funkce Bluetooth.

Použití

Když se fitness náramek úspěšně připojí k APP, bude se automaticky synchronizovat čas, datum a jazyk. Počítá kroky, vzdálenost a kalorie. Stisknutím tlačítka displeje aktivujete obrazovku LCD. Přejed'te prstem po displeji v nabídce. Chcete-li spustit nebo zadat možnost, podržte dotykové tlačítko.

Úvodní obrazovka



Krokoměr



24578

Stiskněte tlačítko displeje, dokud se tyto informace nezobrazí. Kroky se budou počítat automaticky. Další informace o vašich krocích najdete v APP.

Vzdálenost



2.4 Km

Stiskněte tlačítko displeje, dokud se tyto informace nezobrazí. Vzdálenost se bude počítat automaticky. Další informace o vaší ujeté vzdálenosti najdete v APP.

Počítač kalorií



23 Kcal

Stiskněte tlačítko displeje, dokud se tyto informace nezobrazí. Spálené kalorie se budou počítat automaticky. Další informace o vašich spálených kaloriích najdete v APP.

Zdravý



Health

Stiskněte toto dialogové tlačítko, dokud se nezobrazí tato možnost. Stisknutím a přidržením tlačítka získáte přístup k této možnosti. Zde můžete měřit teplotu, srdeční frekvenci, krevní tlak a krevní kyslík.

Monitor spánku



06_H35_m

Stiskněte tlačítko displeje, dokud se tyto informace nezobrazí. Čas spánku se automaticky měří od 21 do 9 hodin. Další informace o vašem spánku najdete v APP.

Výběr sportu



Stiskněte tlačítko displeje, dokud se tato volba nezobrazí. Podržte tlačítko displej a zvolte tuto možnost. Nyní si můžete vybrat mezi různými sporty. Stiskněte, dokud nedosáhnete požadovaného sportu. Podržte tlačítko Požadovaný sport začíná.

Upozornění



4

Message

Stiskněte tlačítko displeje, dokud se tyto informace nezobrazí. Zmeškané zprávy budou spočítány a zobrazeny zde.

Nastavení



More

Stiskněte tlačítko displeje, dokud se tato volba nezobrazí. Podržte tlačítko a zadejte tuto možnost. „Najít můj telefon“, viz systémové informace a reset jsou možnosti. Vypnout je k dispozici také u této možnosti.

Vypnutí

Stiskněte tlačítko displeje, dokud se nezobrazí „More (více)“. Poslední možností v části „More (více)“ je vypnutí. Chcete-li zařízení vypnout, podržte tlačítko.

Rady

● Připojení Bluetooth se odpojí, jakmile zařízení překročí určitou vzdálenost. ● Pokud Bluetooth nefunguje déle než 5 minut, znovu se připojte pomocí Bluetooth. ● Před připojením náramku na jiný účet je třeba jej odhlásit od aktuálního účtu. ● Pokud náramek nelze osvítit, připojte náramek k nabíječce.

Bezpečnostní pokyny

● Opětovné sestavení nebo úprava produktu zhoršuje jeho bezpečnost. ● Veškeré úpravy a opravy zařízení nebo příslušenství musí být provedeny výrobcem nebo osobami výslovně pověřenými výrobcem. ● Nikdy produkt sami neotvírejte ani neopravujte! ● S produktem zacházejte opatrně. Může být poškozen úderem nebo dokonce pádem z nízké výšky. ● Chraňte produkt před vlhkostí, vlhkostí a extrémním teplem. ● Výrobek nikdy neponořujte do vody nebo jiných tekutin. ● Technické specifikace se mohou změnit bez předchozího upozornění. ● Baterii nikdy nezahřívejte na teplotu nad 60°C a nevhazujte ji do ohně, nebezpečí výbuchu / nebezpečí požáru! ● Baterii nezkratujte. ● Nevystavujte baterii mechanickému namáhání. Vyvarujte se pádu, nárazům, ohýbání, kroucení nebo řezání baterie. ● V případě přehřátí baterie okamžitě přerušete nabíjení. Baterie, která se během nabíjení přehřeje nebo zdeformuje, je vadná a neměla by se dále používat. ● Nikdy nevybíjejte baterii úplně, protože se tím zkracuje její životnost. ● Pokud je třeba baterii uložit, doporučuje se, aby byla uložena na 30% svého nabíjecího objemu. Skladujte mimo přímé sluneční světlo. Ideální skladovací teplota: 10–20°C. ● Uchovávejte výrobek mimo dosah malých dětí.

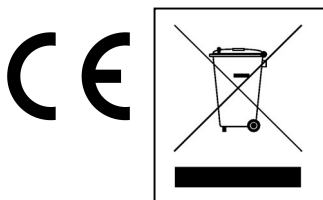
Likvidace

Staré elektrické spotřebiče ze soukromých domácností

● Pokud již nechcete spotřebič používat, předejte jej bezplatně na veřejném sběrném místě pro staré elektrické spotřebiče. ● Staré elektrické spotřebiče nesmí být nikdy ukládány do odpadních nádob.

Další instrukce k likvidaci

● Starý elektrický spotřebič vraťte tak, aby nedošlo k poškození jeho následného opětovného použití nebo recyklace. Baterie je nutné předem vyjmout a je třeba zabránit likvidaci nádob obsahujících kapaliny. ● Staré elektrické spotřebiče mohou obsahovat škodlivé látky. Pokud se zařízením zacházíte nesprávně nebo je poškozeno, může to při pozdější recyklaci vést k poškození zdraví nebo kontaminaci vody a půdy.



Pokyny pro ochranu životního prostředí: Obalové materiály jsou suroviny a lze je opět použít. Obaly oddělit podle jejich druhu a v zájmu ochrany životního prostředí zajistit jejich likvidaci podle předpisů. Vyřazené přístroje a baterie nepatří do domovního odpadu! Odborně se musejí zlikvidovat i staré přístroje a baterie! **Čištění:** Chraňte zařízení před znečištěním a kontaminací (použijte čistý hadřík). Nepoužívejte hrubé či drsné materiály, rozpouštědla, jiné agresivní čističe. Zařízení po vyčištění otřete. **Distributor:** Technaxx Deutschland GmbH & Co.KG, Kruppstr. 105, 60388 Frankfurt a.M., Německo