

Technaxx® * Návod k obsluze

Disco mobilní nabíječka do auta TX-159

pro použití v autě a venku

Tímto výrobcem Technaxx Deutschland GmbH & Co.KG prohlašuje, že tento výrobek, ke kterému se tyto návod k obsluze, splňuje požadavky základními norem uvedených ve směrnici Rady **RED 2014/53/EU**.

Prohlášení o shodě naleznete zde: www.technaxx.de/ (v liště "Konformitätserklärung" dole). Před prvním použitím zařízení si pečlivě přečtěte návod k obsluze.

Číslo servisního telefonu technické podpory: 01805 012643 (14 centů/min z pevné linky v Německu a 42 centů/min z mobilních sítí).

Email zdarma: support@technaxx.de

Podpora hotline je k dispozici od pondělí do pátku od 9:00 do 13:00 & od 14:00 do 17:00

Tento výrobek má dobíjecí baterii. Musí být před prvním použitím úplně nabitá. POZNÁMKA: Pokud přístroj nepoužíváte, dobijte jeho baterii každé 2-3 měsíce!

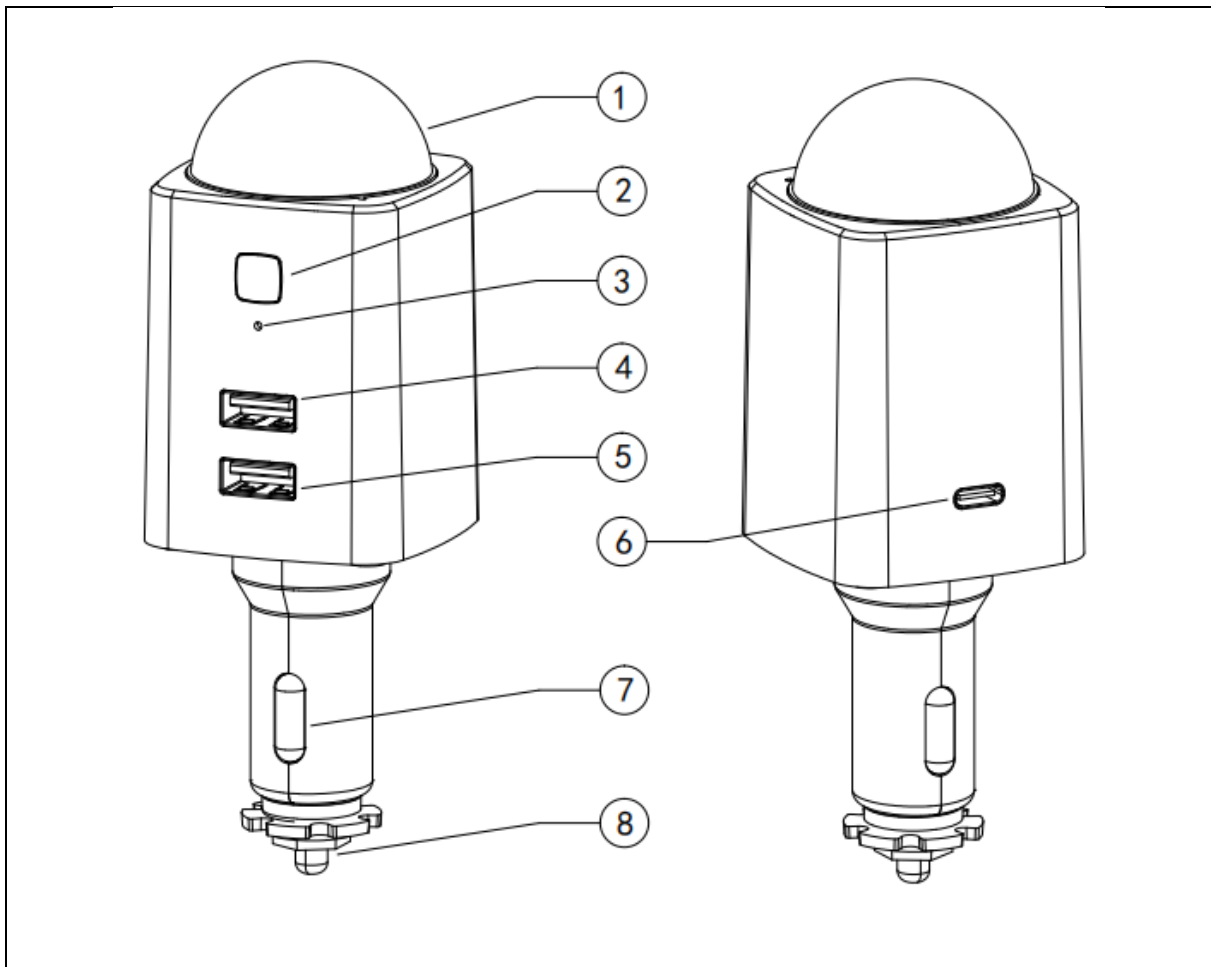
Uschovejte tento návod k obsluze pro budoucí použití nebo sdílení produktu opatrně. Udělat to samé s originálními doplňky pro tento produkt. V případě záruky, obraťte se na prodejce nebo obchod, kde jste tento výrobek zakoupili. **Záruka 2 roky**

Užijte si vašeho výrobku. *Sdílejte své zkušenosti a názory na jednom z dobře známých internetových portálů.

Vlastnosti

- Samostatné disco světlo s rozpoznáváním zvuku
- Ideální pro vnitřní použití, kempování nebo plážové párty
- Promění vaše auto v diskotéku
- 3 zásuvky USB pro 12V/24V zástrčky do auta
- Vestavěná baterie

Přehled produktu



1	LED disco koule	5	QC3.0 rozhraní výstup
2	LED světelné tlačítko	6	Rozhraní USB-C pro výstup/vstup
3	Ukazatel stavu nabití baterie	7	Nabíjecí pin nabíječky do auta
4	Výstupní rozhraní USB	8	Pozitivní nabíjecí pin nabíječky do auta

Provoz

Tento produkt je lehkým dekoračním a nabíjecím adaptérem pro zásuvky v automobilu a je určen k použití pouze ve vnitřních prostorech.

Poznámka: Toto zařízení nemá žádnou ochranu před vodou a prachem.

Technické údaje

Příkon	12V/24V zásuvka na zapalovač cigaret nebo 5V/1A USB-C
Výstupní výkon USB (4)	DC 5V/2,1A
Vstupní výkon USB QC3.0 (5)	DC 5V / 2,5A DC 9V / 2A DC12V / 1,5A
Výstupní výkon USB-C (6)	DC 5V/2,1A
Baterie / pracovní doba	800mAh / cca. 4h
LED	1W každá (červená, zelená, modrá)
Hmotnost / rozměr (s cigaretovou zástrčkou)	74g / (D) 47 x (Š) 47 x (H) 80mm (89g / (D) 47 x (Š) 47 x (H) 137mm)
Obsah balení	Disco mobilní nabíječka do auta TX-159, Návod k obsluze

Funkce

Světlo LED

Chcete-li aktivovat LED disco světelnou show, stiskněte a podržte tlačítko LED (2) 3 sekundy. LED dioda bude pomalu blikat pomalu a blikat. Chcete-li světelnou show vypnout, stiskněte a podržte znovu tlačítko LED na 3 sekundy.

Funkce nabíječky ve vozidle

TX-159 je dodáván se třemi USB porty pro nabíjení. Jeden výstup je DC 5V / 2,1A, jeden je QC3.0 a jeden je USB-C. Připojte TX-159 ke smartphonu pro nabíjení kabelem (použijte kabel USB smartphone)

QC3.0 USB port

Pokud váš mobilní telefon podporuje rychlé nabíjení, bude nabíjet na základě QC3.0 jako: DC 3,5-6,5V/3A, 6,5-9V/2A, 9-12V/1,5A. Další pokyny nebo vysvětlení naleznete v příručce k vašemu zařízení.

Nabíjení TX-159

Vložte TX-159 do zásuvky zapalovače v automobilu nebo ji nabijte přes rozhraní USB-C.

VÝSTRAHA: Nikdy nezanechávejte ani nevkládejte zástrčku do zásuvky zapalovače cigaret, pokud není připojena k horní části!

Kontrolka nabíjení LED (3) TX-159 se během nabíjení rozsvítí červeně a po úplném nabití zhasne.

Použitelnost

Použití uvnitř vozu

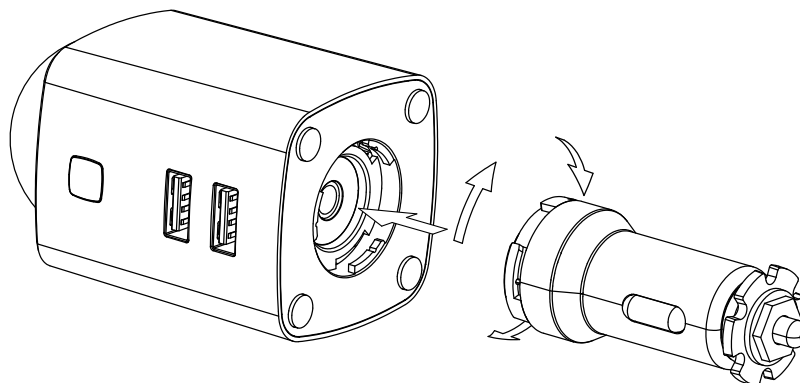
Připojte TX-159 k zásuvce zapalovače cigaret (12V/24V) a zapněte zařízení pro aktivaci režimu světelné show.

Použití mimo vůz

Odpojte zásuvku zapalovače cigaret, zatímco držíte horní část TX-159, a otočte část zapalovače cigaret ve směru hodinových ručiček.

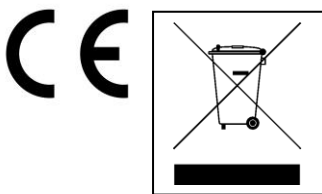
Disco část může být nyní umístěna ve všech oblastech, kde chcete mít disco atmosféru. Při přehrávání hudby bude světlo blikat v rytmu hudby.

Chcete-li připojit zásuvku zapalovače cigaret zpět k části LED, připojte ji a otočte zástrčku proti směru hodinových ručiček, dokud nezaklapne na místo.



Upozornění

• Nikdy nezanedbávejte ani nevkládejte zástrčku do zásuvky zapalovače cigaret, pokud není připojena k horní části! Nebezpečí úrazu elektrickým proudem. • Chcete-li ochránit TX-159, vytáhněte jej při startování vozu. • Nesprávné použití může mít za následek poškození zařízení nebo připojených produktů. Proto jej nikdy nerozkládejte / nerozebírejte / neodstraňujte, abyste předešli nebezpečí úrazu elektrickým proudem, poškození nebo zkratu. • Nenechte zařízení spadnout ani jím netřeste (může dojít k poškození vnitřních desek nebo mechaniky). • Uchovávejte jej v suchém, větraném prostředí a vyhněte se vysoké teplotě (udržujte ho mimo dosah přímého slunečního světla, neinstalujte jej v blízkosti zdrojů tepla) • Zabraňte vlhkosti (déšť, vlhkost, kapající, stříkající voda), aby se snížilo riziko požáru nebo úrazu elektrickým proudem. • Nikdy neponořujte výrobek do vody nebo jiných kapalin. • U tohoto přístroje používejte pouze napětí, vyznačené na přístroji. • Nikdy přístroj nepoužívejte, pokud vykazuje viditelné známky poškození. • Uchovávejte mimo dosah dětí. • Technické specifikace mohou být změněny bez předchozího upozornění.



Pokyny pro ochranu životního prostředí: Obalové materiály jsou suroviny a lze je opět použít. Obaly oddělit podle jejich druhu a v zájmu ochrany životního prostředí zajistit jejich likvidaci podle předpisů. Vyřazené přístroje a baterie nepatří do domovního odpadu! Odborně se musejí zlikvidovat i staré přístroje a baterie! **Čištění:** Chraňte zařízení před znečištěním a kontaminací (použijte čistý hadřík). Nepoužívejte hrubé či drsné materiály, rozpouštědla, jiné agresivní čističe. Zařízení po vyčištění otřete. **Distributor:** Technaxx Deutschland GmbH & Co.KG, Kruppstr. 105, 60388 Frankfurt a.M., Německo