

TrendGeek® * Návod k obsluze

Fitness Náramek TG-HR1

Tímto výrobcem Technaxx Deutschland GmbH & Co.KG prohlašuje, že tento výrobek, ke kterému se tyto návod k obsluze, splňuje požadavky základními normami uvedených ve směrnici Rady **RED 2014/53/EU**. Prohlášení o shodě naleznete zde: www.technaxx.de/ (v liště "Konformitätserklärung" dole). Před prvním použitím zařízení si pečlivě přečtěte návod k obsluze.

Číslo servisního telefonu technické podpory: 01805 012643 (14 centů/min z pevné linky v Německu a 42 centů/min z mobilních sítí).

Email zdarma: support@technaxx.de

Tento výrobek má dobíjecí baterii. Musí být před prvním použitím úplně nabitá. POZNÁMKA: Pokud přístroj nepoužíváte, dobijte jeho baterii každé 2-3 měsíce!

Uchovejte tento návod k obsluze pro budoucí použití nebo sdílení produktu opatrně. Udělat to samé s originálními doplňky pro tento produkt. V případě záruky, obraťte se na prodejce nebo obchod, kde jste tento výrobek zakoupili.

Záruka 2 roky

Vlastnosti

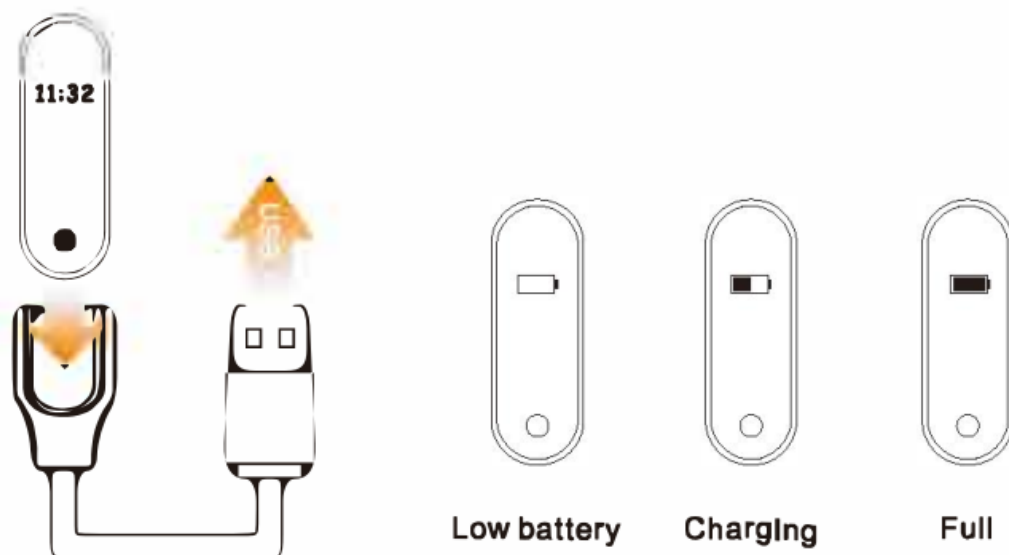
- Náramek pro sledování vaší tepové frekvence, kondice, spánku i čilosti
- Zobrazí: tepové frekvence, kroky, vzdálenost, spálené kalorie, hodiny & datum
- Snadná manipulace pomocí dotykového tlačítka
- Upozornění: připomenutí, hovory, SMS, E-mail, sociální média, dosažené cíle
- Funkce proti ztrátě pro náramek
- Funkce vibrace
- Monitorování spánku & vzbuzení pomocí vibrační budíku
- Připojení Bluetooth 4.0 BLE (Bluetooth Low Energy) ~10m
- Bezplatná APP pro iOS a Android (FunDo Pro)
- Třída ochrany IP65 (prachotěsný & ochrana proti stříkající vodě)
- Obzvláště vhodné pro venku provozované aktivity
- Gesta pro zobrazení data a času

Technické údaje

Displej	0,42" OLED displej (72x40pixel)	
Procesor	BK3431Q	
Snímač tepové frekvence	LST1303	
Třída ochrany	IP65	
Bluetooth / Vzdálenost	Verze 4.0 BLE / ~10m	
Vysílací frekvence BT	2,4GHz	
Maximální vyzařovaný výstupní výkon BT	2,5mW	
Zdroj napájení	Vestavěná dobíjecí baterie 50mAh lithium-iontová 3,7V	
Doba nabíjení	~1 hodina (použije přiložená kabel USB s nabíjecím adaptérem USB)	
Provozní doba	~ 5 dní (závisí na použití)	
Doba pohotovostního režimu	~15 dní	
APP	FunDo Pro	
Podporované APP jazyky	EN, DE, FR, ES, PT, IT, PL, NL, RU, TR, JP, CN (8. června 2018)	
Hmotnost / Rozměry	18g / (D) 40,3 x (Š) 15,7 x (V) 10,5mm	
Délka náramku	(D) 16,5 – 22,0cm x (Š) 1,5cm	
Provozní teplota / Skladovací teplota	-20°C až 45°C	
Materiál zařízení/řemínku	ABS + PC / TPU	
Obsah balení	TrendGeek® Fitness Náramek TG-HR1, Nabíjecí kabel USB, Návod k obsluze	
Conformità	Android 4.3 o sopra & iOS 8.0 o sopra	

1. Nabíjení

Nabíjecí kabel USB zapojte do náramku a jeho druhý konec do síťového adaptéru USB* (*není obsažen v dodávce), jak je znázorněno na obrázku níže. Nabíjení automaticky zapne náramek.



Low battery	Slabá baterie
Charging	Nabíjení
Full	Plný

2. Nainstalujte aplikaci FunDo Bracelet na váš chytrý telefon

Vyhledejte APP „**FunDo Pro**“ v obchodě Play/obchodě s aplikacemi nebo pro instalaci naskenujte následující kód QR.

		
<p>Ikona APP</p>	<p>Android</p>	<p>iOS</p>

3. Připojte náramek s aplikací FunDo Pro

Počkejte, až se náramek plně nabije. Zapněte Bluetooth na svém chytrém telefonu. Potom otevřete aplikaci. Potvrďte všechny požadavky, abyste co nejvíce využili aplikaci.

Stiskněte „Přidat zařízení (Add device)“ pod „Více (More)“ a vyhledejte “TG-HR1”. Vyberte “TG-HR1” ze seznamu a jste připraveni. Nyní je náramek připojen k vašemu chytrému telefonu a aplikaci.

iOS	Android	Android

4. Zahájení používání

Až bude náramek úspěšně připojen k aplikaci, tak bude synchronizovat čas. Automaticky počítá kroky, vzdálenost a kalorie. Stisknutím dotykového tlačítka (kružnice) můžete procházet každou obrazovku na displeji.

Čas	Kroky	Tepová frekvence

5. Funkce

Poznámka: Následující nastavení a pořadí nastavení se může lišit v systému iOS a Android!

Já (Me):

→ Nastavte osobní informace: pohlaví, hmotnost, narozeniny, měrné.

→ Zobrazuje aktuální průběh, nejlepší výsledky, průměry a výsledky minulého týdne.

Analýza (Analysis): → Součet kroků a trvání spánku rozdělených za posledních 7 dní, 1 měsíc, 6 měsíců nebo 1 rok.

Ikona APP:

→ Zobrazuje každodenní kroky, kalorie, vzdálenost, aktivní dobu, spánek a tepovou frekvenci.

→ Nastavte **cíl kroků** (cílová vlajka)

→ Kliknutím na sport, spánek nebo tepovou frekvenci, se zobrazí měsíční hlášení s vyhodnocením.

→ Sport, spánek a tepová frekvence jsou synchronizovány automaticky, když se otevře aplikace FunDo Pro na chytrém telefonu a náramek bude připojený prostřednictvím Bluetooth.

→ Spánek bude monitorován automaticky v době od 9:00 do 21:00.

Důležité: Náramek synchronizujte s aplikací jednou za den, jinak ztratíte zaznamenané údaje. Náramek vždy znovu nastaví údaje o krocích, vzdálenosti, kaloriích a tepové frekvenci ve 12:00.

Zpráva (Report): → Přehled rychlosti spánku a srdeční frekvence.

Další (More):

→ Náramek **připojte** prostřednictvím **Bluetooth**

→ **Upozornění:** Nastavte nezbytná upozornění. Upozornění obsahují příchozí hovor, SMS, WhatsApp, Facebook, FB Messenger, Twitter, Instagram atd. Náramek bude vibrovat a zobrazí ikonu.

→ **Nalézt zařízení:** Funkce proti ztrátě pro náramek. Náramek začne vibrovat.

→ **Upozornění na sedavost:** Nastavte dobu a čas, ve kterých chcete být upozorněni, abyste se pohybovali.

→ **Režim paměti:** Nastavte zapnutí podsvícení/ vibrací / podsvícení & vibrací.

→ **Budík:** Až nastavíte budík, tak se oživí jeho ikona, zapne se podsvícení obrazovky a náramek několikrát zavibruje.

→ **Ovládání gesty:**

Nastavení režimu: Po kliknutí a aktivování této funkce budete muset vybrat, zda bude náramek na vaší levé nebo pravé ruce.

Zvednutí ruky: Při zvednutí ruky se rozsvítí obrazovka.

Otočení zápěstí: Při otočení ruky se rozsvítí obrazovka.

Poznámka: Povolte probuzení rukou, pro aktivaci výše uvedených nastavení

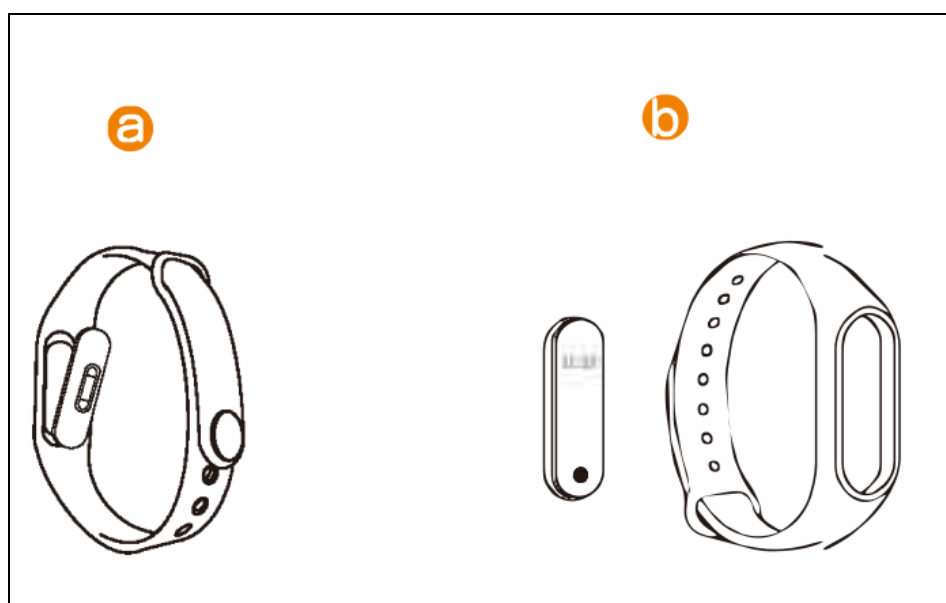
→ **Nerušit:** Nastavte dobu, během které nechcete upozornění na náramku.

→ Klikněte na **informace o firmwaru**, pro aktualizaci firmware náramku.

→ **Jednotky** [metrické jednotky (SI) nebo anglosaské jednotky (BS)].

→ **Uvolnění uvolní** náramek. Když je náramek uvolněný, tak není možné přijímat žádné zprávy. Znovu připojte Bluetooth pro synchronizaci a přijímání zpráv.

6. Demontáž náramku



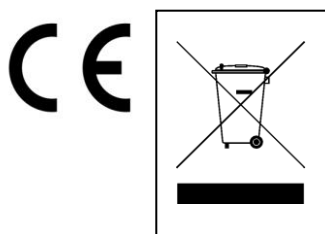
Tipy

- Připojení Bluetooth se odpojí, když náramek překročí určitou vzdálenost.
- Znovu jej připojte prostřednictvím Bluetooth, pokud náramek nesynchronizuje údaje po více než 5 minut.

Bezpečnostní pokyny

- Přestavění nebo upravení výrobku zhoršuje bezpečnost výrobku.
- Všechny úpravy a opravy zařízení nebo příslušenství musí provádět výrobce nebo osoby výslovně zmocněné výrobcem.
- S výrobkem manipulujte opatrně. Může se poškodit nárazy, údery nebo dokonce pádem z nízké výšky.
- Výrobek uchovávejte mimo páru, vlhkost a extrémní teplo.
- Výrobek nikdy neponořujte do vody či jiné tekutiny.
- Technické údaje podléhají změnám bez předchozího upozornění.
- Baterii nikdy neohřívejte na teplotu vyšší, než 60°C a neupustte ji na zem ani nevhazujte ji do ohně, hrozí nebezpečí výbuchu/požáru!
- Nezkratujte baterii.
- Nevystavujte baterii mechanickému namáhání. Vyhněte se pádu, nárazu, ohýbání, zkroucení nebo řezání baterie.
- Pokud se baterie přehřívá, okamžitě ukončete nabíjecí proces. Baterie, která se během nabíjení přehřívá nebo deformuje, je vadná a již by se neměla používat.
- Nikdy baterii úplně nevybíjeje, protože se zkracuje její životnost.
- Je nezbytné dodržet správnou polaritu baterie. Nesprávně vložená baterie může mít za následek zničení výrobku a také nebezpečí požáru.
- Pokud je třeba baterii uskladnit, doporučuje se, aby byla uskladněna s úrovní nabití 30%. Uchovávejte mimo přímé sluneční světlo. Ideální skladovací teplota: 10–20°C.
- Výrobek uchovávejte mimo dosah dětí.

Užijte si vašeho výrobku * Sdílejte své zkušenosti a názory na jednom z dobře známých internetových portálů, jako de Amazon nebo idealo.de



Pokyny pro ochranu životního prostředí: Obalové materiály jsou suroviny a lze je opět použít. Obaly oddělit podle jejich druhu a v zájmu ochrany životního prostředí zajistit jejich likvidaci podle předpisů. Vyřazené přístroje a baterie nepatří do domovního odpadu! Odborně se musejí zlikvidovat i staré přístroje a baterie! **Čištění:** Chraňte zařízení před znečištěním a kontaminací (použijte čistý hadřík). Nepoužívejte hrubé či drsné materiály, rozpouštědla, jiné agresivní čističe. Zařízení po vyčištění otřete. **Distributor:** Technaxx Deutschland GmbH & Co.KG, Kruppstr. 105, 60388 Frankfurt a.M., Německo