

Technaxx[®] * Návod k obsluze
**Bezdrátová nabíječka do auto s držákem pro
smartphone TE17**

Bezdrátové nabíjení max. 10W & drátové nabíjení max. 2,4A

Prohlášení o shodě pro tento výrobek je k dispozici na: www.technaxx.de/ (v liště "Konformitätserklärung" dole). Před prvním použitím zařízení si pečlivě přečtěte návod k obsluze prosím.

Číslo servisního telefonu technické podpory: 01805 012643 (14 centů/min z pevné linky v Německu a 42 centů/min z mobilních sítí).
Email zdarma: support@technaxx.de

Uchovejte tento návod k obsluze pro budoucí použití nebo sdílení produktu opatrně. Udělat to samé s originálními doplňky pro tento produkt. V případě záruky, obraťte se na prodejce nebo obchod, kde jste tento výrobek zakoupili.
Záruka 2 roky

Vlastnosti

- Pokročilá 10W technologie indukční nabíjení s optimalizovanou rychlostí nabíjení, v porovnání s běžnými indukčními nabíječkami 10W
- Podporuje iPhone X/8/8 Plus, Samsung Galaxy S9/S8/S8 Plus/Note 8/S7/S7 Edge/ Note 7/S6/S6 Edge/Note 5 (07-2018)
- Patentované konstrukce svorek pro různé verze smartphonu
- Eliminujte bezpečnostní rizika související s přepětovou ochranou & řízením teploty
- Položení a sebrání telefonu jednou rukou

Úvod

Toto zařízení poskytuje řešení bezdrátového nabíjení jakéhokoli chytrého telefonu, který umožňuje bezdrátové nabíjení. Pomocí pokročilé technologie bezdrátového nabíjení poskytuje toto zařízení standardní 10W nabíjení. Systém upínání s délkou 8,8cm umožňuje telefon položit a sebrat jednou rukou.

Pozn.: Telefon pokládejte a sbírejte pouze před nebo po řízení vozidla. Telefon nepokládejte ani nesbírejte za jízdy!

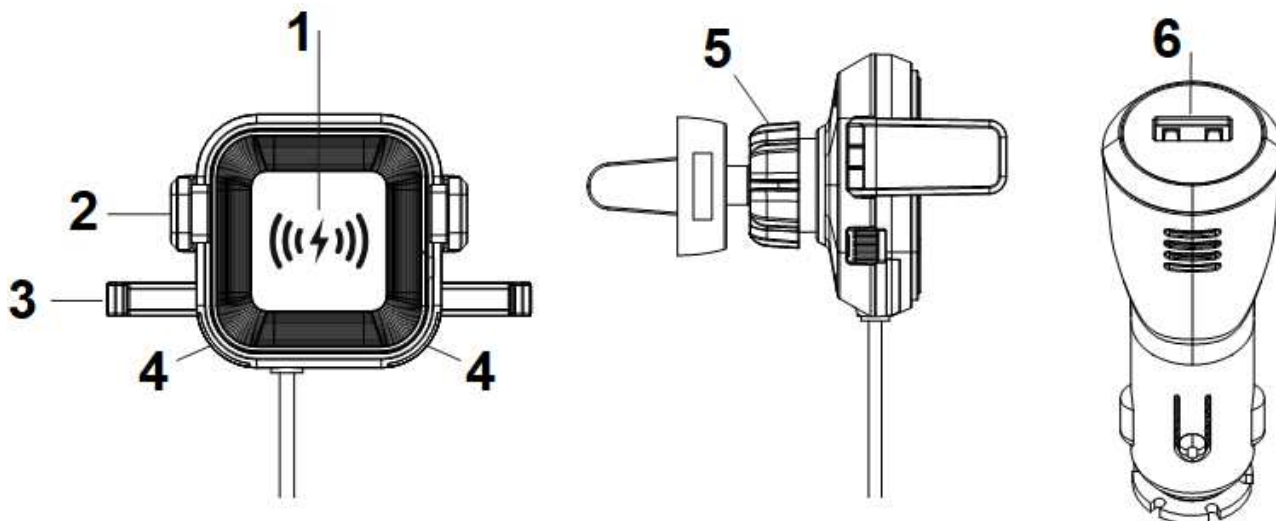
Technické údaje

Kontrolka	2 diody LED pro indikaci nabíjení
Vstup napájecí adaptér	DC 12–24V (zásuvka zapalovače cigaret)
Výstup napájecí adaptér	DC 5V (USB)
Výstupní výkon	Max. 10W (indukční nabíjení) 2,4A (port USB)
Smartphone	(Š) 8,8cm max.
Kabel napájecí adaptér	Délka 70cm
Materiál	ABS
Hmotnost	130g (včetně kabelu)
Rozměry	(D) 10,5 x (Š) 6,1 x (V) 9,9cm Nabíječka s držákem ventilátoru
Obsah balení	Bezdrátová nabíječka do auto s držákem pro smartphone TE17, Adaptér pro 2,4A nabíjení přes USB, Držák přísavky, Držák vzduchového ventilu, Podložka, Náhradní pojistka, Návod k obsluze

Kompatibilní chytré telefony (červenec 2018)

Tento 10W indukční nabíječka je kompatibilní s Samsung Galaxy S9/S8/S8 Plus/Note 8/S7/S7 Edge/ Note 7/S6/S6 Edge/Note 5 a ostatními zařízení pro 10W indukční nabíjení. Telefony iPhone X/8/8 Plus používají 5W Qi-standardní nabíjení indukční a nabíjení při standardní rychlosti. 10W indukční nabíječka je o 10% rychlejší než 5W indukční nabíječka.

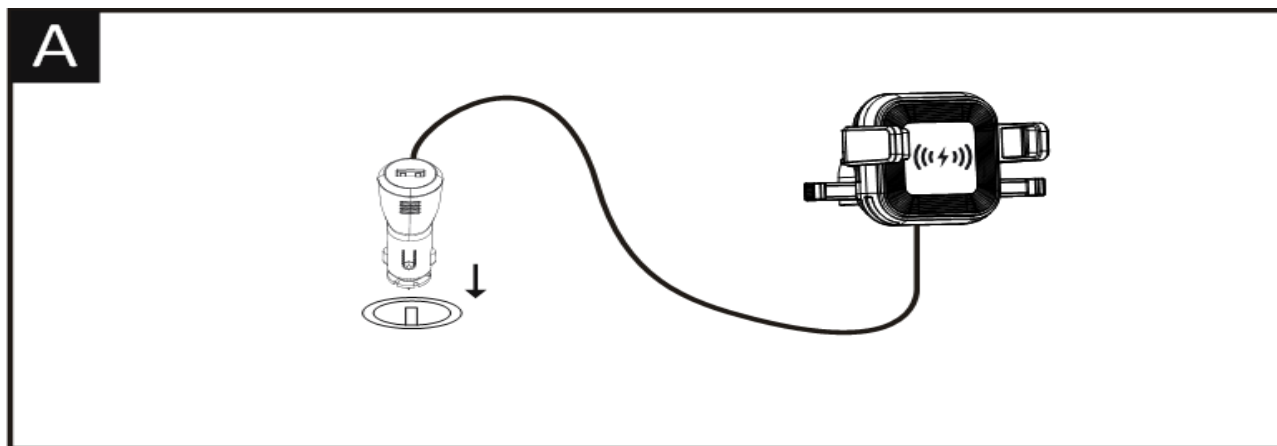
Přehled produktu



1	Ložbá plocha indukční	4	Displej LED
2	První rameno	5	Úprava úhlu díky kuličkovému ložisku
3	Druhé rameno	6	Výstup USB: DC 5V/2,4A (napájecí adaptér)

Instalační pokyny

A: Připojte napájecí adaptér do auto zapalovače.

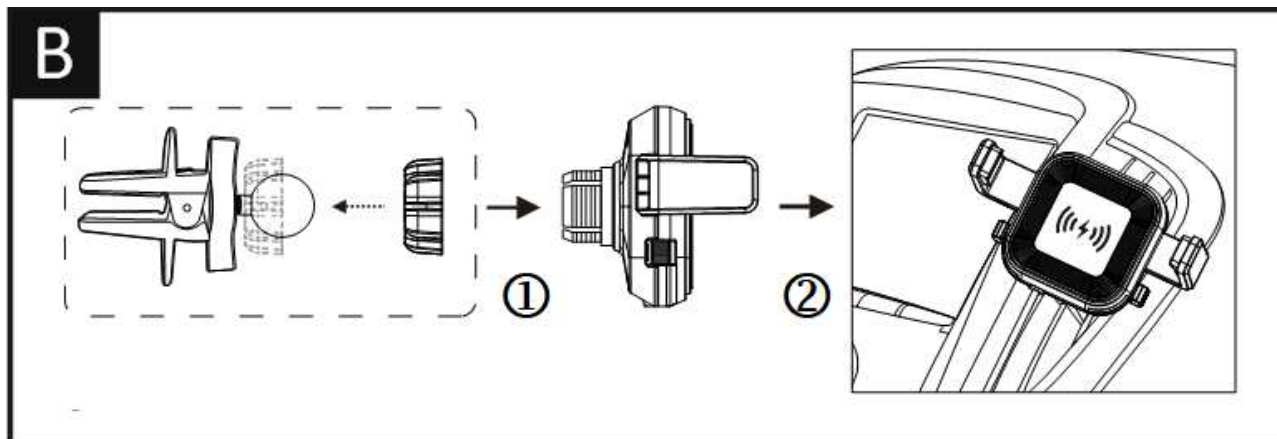


B1: Ujistěte se, že kuličkové ložisko je vloženo do podložky před aretací konzoly na zadní kryt zařízení.

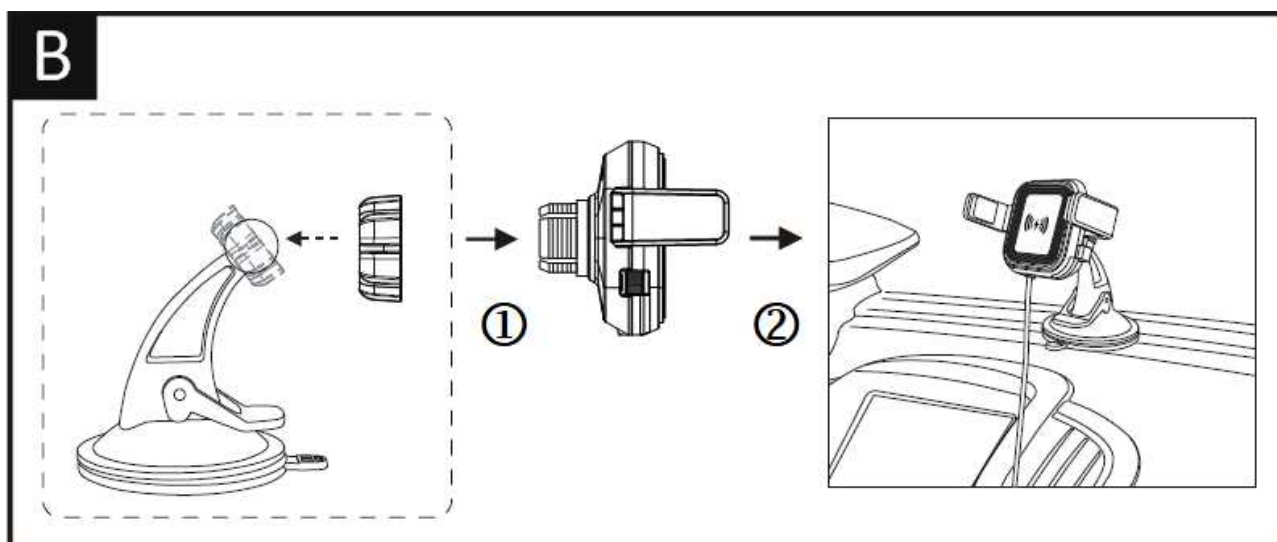
B2: Umístěte zařízení na kryt větráku na palubní desce.

Pozn.: Před změnou mezi možností 1 a možností 2 vyjměte podložku.

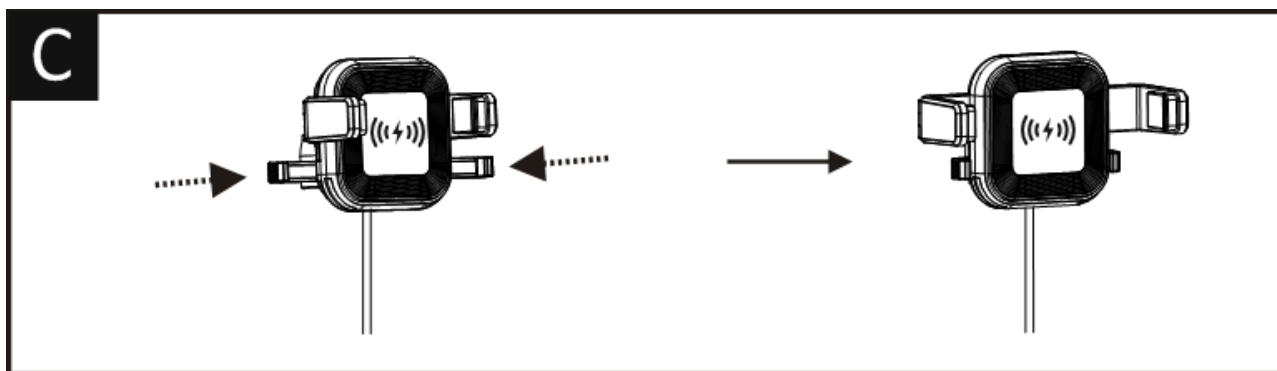
Možnost 1: Držák na kryt větráku



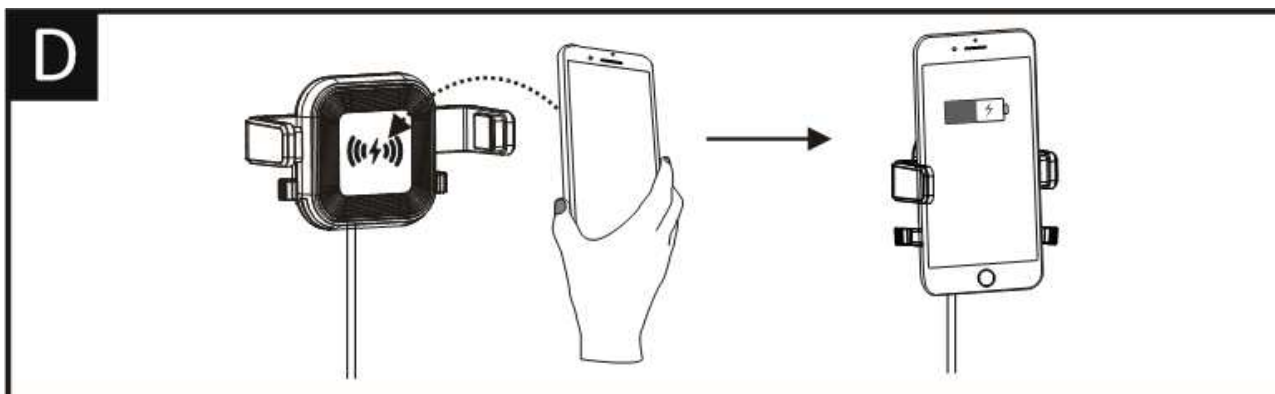
Možnost 2: Držák na palubní desce



C: Tlačení posuňte druhá ramena (3) dopředu



D: Mírným zatlačením vložte chytrý telefon do konzoly



Návod k obsluze

→ Bezdrátové nabíjení

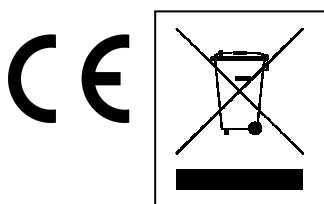
- Dvě LED diody blikají ČERVENĚ po dobu ~3 sekund, jakmile je přístroj zapnutý.
- Před umístěním vašeho chytrého telefonu do konzoly nejprve oddělte první ramena (2) uzavřete druhá ramena (3).
- Je-li umístěn smartphone, který nepodporuje bezdrátové nabíjení, dvě LED diody blikají MODŘE.
- Nabíjení začne ihned poté, co se začne generovat účinné indukční pole. Dvě LED diody bude pomalu blikat ČERVENĚ a na obrazovce se objeví stav nabíjení vašeho chytrého telefonu.
- Pokud nebude váš telefon připojen k indukci, může být nutné upravit polohu vašeho chytrého telefonu.
- Nabíjení se automaticky nastaví po úplném nabití baterie vašeho zařízení. Dvě LED diody bude svítit MODŘE.

→ Funkce autonabíječky

- TE17 je na napájecí adaptéru vybaven extra USB portem pro nabíjení. Výstup je DC 5V/2,4A. Připojte TE17 k vašemu smartphonu a nabijte jej kabelem (použijte kabel USB vašeho smartphonu).

Upozornění:

- Nesprávné používání tohoto produktu může způsobit jeho poškození nebo poškození připojených zařízení.
- Nikdy jej nepoužívejte za následujících podmínek: Ve vlhkém prostředí, pod vodou, poblíž zdrojů tepla nebo vysokoteplotních zařízení, na přímém a silném slunci nebo na místě s možností pádu
- Nikdy produkt nerozebírejte.
- Při nabíjení chytrého telefonu pomocí indukčního nabíjení se ujistěte, že je váš chytrý telefon kompatibilní s technologií indukčního nabíjení. Nejprve si přečtěte návod k obsluze vašeho chytrého telefonu!
- Vezměte na vědomí, že pouzdra telefonu, kryty, atd. a ostatní materiály mezi indukční nabíječkou a zadní stranou vašeho chytrého telefonu mohou rušit nebo zamezovat nabíjení.



Pokyny pro ochranu životního prostředí: Obalové materiály jsou suroviny a lze je opět použít. Obaly oddělit podle jejich druhu a v zájmu ochrany životního prostředí zajistit jejich likvidaci podle předpisů. Vyřazené přístroje a baterie nepatří do domovního odpadu! Odborně se musejí zlikvidovat i staré přístroje a baterie! **Čištění:** Chraňte zařízení před znečištěním a kontaminací (použijte čistý hadřík). Nepoužívejte hrubé či drsné materiály, rozpouštědla, jiné agresivní čističe. Zařízení po vyčištění otřete. **Distributor:** Technaxx Deutschland GmbH & Co.KG, Kruppstr. 105, 60388 Frankfurt a.M., Německo