








FMT100 FM vysílač (MP3 přehrávač) UŽIVATELSKÝ MANUÁL

Vlastnosti FMT100BT

- Podpora SD karet, vstup USB, vstupní a výstupní audio konektor pro propojení s MP3/M4 zařízeními.
- Podpora audio formátů MP3 a WMA.
- Přímé čtení paměťových karet SD, USB zařízení.
- Displej LED – zobrazuje informace o nastavené frekvenci
- Nastavitelný celý rozsah frekvenčního pásma (87,5 – 108 Mhz).
- Paměť nastavení frekvence a skladby
- Uložení vysílací frekvence
- Otočná rukověť: pohodlné používání.
- Líbivý a atraktivní vzhled
- Po restartu si FMT100 uchovává v paměti poslední použitou frekvenci, číslo stopy a nastavení hlasitosti

Popis použití

1. Zasuňte vysílač FMT100 do palubního konektoru 12 V v automobilu.
2. vložte SD paměťovou kartu nebo připojte USB disk k příslušnému konektoru, nebo připojte linkový výstup k FMT vysílači, nebo připojte jiné audio zařízení (např. MP3, CD)
3. Po připojení FMT100 začne automaticky vysílat a na displeji zobrazuje frekvenci. Po 30 vteřinách displej automaticky zhasne. Stlačením jakéhokoliv tlačítka se displej opět rozsvítí. Stlačením  bliká dioda LED
4. Tlačítko „CH“ přepíná mezi frekvencemi a vybranou skladbou. Stiskem tlačítka  při přehrávání hudby se zobrazí aktuální frekvence. Stiskem tlačítka  vysílač přepne na následující frekvenci, stiskem tlačítka  se vrátíte k předchozí frekvenci
5. Stiskem tlačítka  bude pozastaveno přehrávání, opětovným stiskem, bude přehrávání pokračovat.
6. Stiskem tlačítka  bude přehráván předcházející program, stiskem a podržením tlačítka bude snížena hlasitost přehrávání.
7. Stiskem tlačítka  bude přehráván následující program, stiskem a podržením tlačítka bude zvýšena hlasitost přehrávání.
8. V případě, že k FMT100 není připojen žádný zdroj audio signálu, po 55 vteřinách se vysílač automaticky vypne.

Dálkové ovládání s 20 tlačítky



Play / Pause

CH (-)

CH (+)

EQ

Volume (-)

Volume (+)

PREV

NEXT

0123456789

Pick Song

CH Set

Spouští a zastavuje přehrávání hudby

Přepínání frekvence dolů

Přepínání frekvence nahoru

Mění charakteristiku přehrávání hudby

- Normální (výchozí)

- Rock

- Pop

- Klasická hudba

- Jazz

- Blues

- Hall

- Basy

- Soft

- Country

- Opera

Snížení hlasitosti

Zvýšení hlasitosti

Předchozí stopa

Následující stopa

Číselná tlačítka pro nastavení frekvence a výběru hudby

Potvrzuje skladby po výběru numerickými tlačítky

Potvrzuje nastavení frekvence po výběru numerickými tlačítky

Popis:

1. FMT100 vysílač má přednastaveno 206 vysílacích kanálů (87,5 - 108,0 Mhz). Pro výběr frekvence použijte tlačítka 0-9. Tlačítkem CH Set frekvenci vyberete a uloží výběr.
2. Pro výběr skladby použijte tlačítka 0 - 9. Tlačítkem PICK SONG výběr potvrdíte.

3. Každým stiskem tlačítka EQ se přepne charakteristika zvuku: Normální (výchozí) → Rock → Pop → Klasická hudba → Jazz → Blues → Hall → Basy → Soft → Country → Opera

Dlouhým stlačením tlačítka EQ bude ukončen režim ekvalizátoru.

4. Při vypnutí FMT100 se uloží poslední nastavení hlasitosti, FM vysílací frekvence a hudební stopa
5. USB disk a SD karta mohou být současně připojeny k FM vysílači. Paměťové médium, které bylo připojeno jako první (USB disk nebo SD karta) bude jako první přehráváno. Pro výběr druhého média je nutné nejprve první odpojit.
6. Při připojení externího zdroje audio signálu do linkového konektoru, je přehrávání hudby z USB disku nebo SD karty automaticky ukončeno a tlačítkem Play/Pause (Přehrávání/Pauza) nemůže být opětovně spuštěno nebo přerušeno.

Výměna baterie

1. Odstraňte kryt bateriového prostoru zatlačením na kryt ve směru šipky.
2. Vyjměte baterii
3. Vložte novou baterii. Při výměně baterie dodržujte polaritu+ / -
4. Vraťte kryt bateriového prostoru na původní místo



Technická specifikace

Teplota skladování:	5 až +45 °C
Provozní teplota:	0 až +40 °C
Provozní relativní vlhkost:	20 až 90 % (40)
Skladovací relativní vlhkost:	20 až 93 % (40)
EMI Standard:	FCC (třída B)
Napájení:	12 V stejnosměrné
Napájecí proud:	100 mA (při 12 V)
Bit rate:	32 kb/s až 256 kb/s
FM vysílací frekvence:	87,5 - 108,0 Mhz
Volba vysílací frekvence:	Tlačítkem CH lze přepínat kanály. (Možno nastavit předem.)
Frekvenční rozsah:	30 - 15 Khz ± 3db
Poměr signál/šum (SNR):	30 db
Harmonické zkreslení:	1 %
Dosah vysílače:	3 - 5 m
Pokračování přehrávání:	Přehrávání začne od poslední přehrávané skladby.